



eClass Biz Member App

神學文憑/普及課程APP



概論

什麼是eClass Biz Member App?

eClass Biz Member App 是一個手機應用程式，能夠讓學院很容易和迅速把相關資料傳遞給學員。學員亦可以利用這程式簡單容易地了解機構/中心最新消息。





eClass Biz Member App 功能



即時訊息
Push Notification



小組訊息
Group Message



行事曆
iCalendar



最新消息
Latest News



電子通告
eNotice



一般資訊/
中心資訊
General
Information

電子繳費
ePayment



安裝篇






安裝部份 (Android)



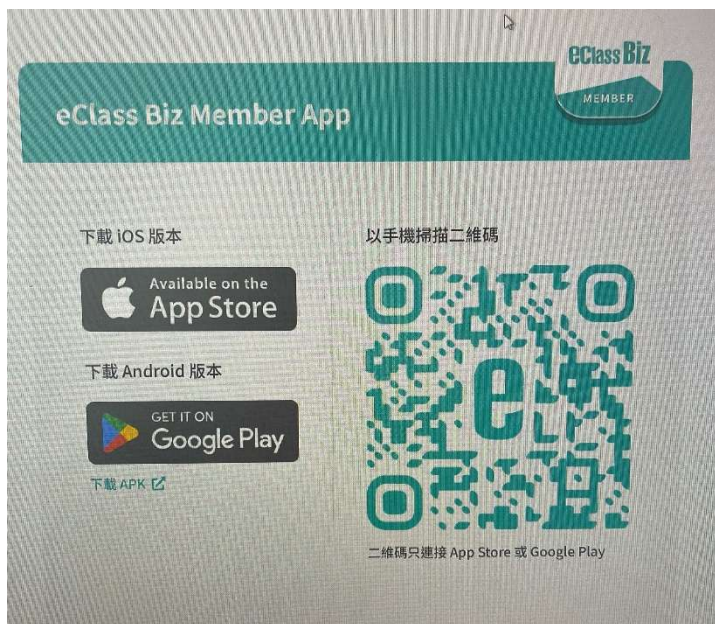
到Play Store

搜尋「eClass Biz Member App」

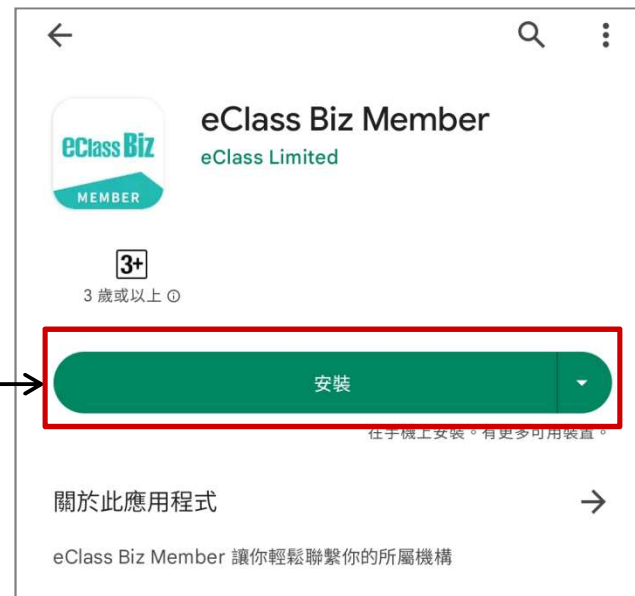
安裝eClass Biz Member App



← eclass biz member 🔍 🎤



安裝





安裝部份 (iOS)



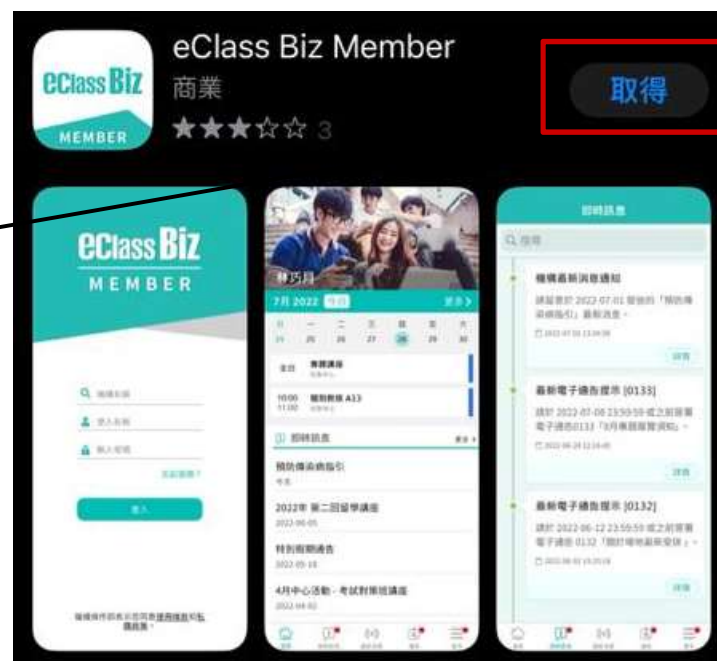


到App Store



搜尋「eClass Biz Member App」



安裝eClass Biz Member App





安裝部份 (Android / iOS)



會員手機登入

- 允許 [eClass Biz Member App] 在您的裝置上存取相片、媒體和檔案。

The image shows two side-by-side screenshots of the eClass Biz Member app. The left screenshot shows the app's splash screen with the 'eClass Biz MEMBER' logo. The right screenshot shows the login interface with several fields and a button highlighted with red boxes. Arrows point from these boxes to text labels on the right side of the image.

Annotations on the right side of the login screen:

- 聖神修院神哲學院
Holy Spirit Seminary College of Theology & Philosophy
- 輸入登入名稱
- 輸入密碼
- 按 [登入]

Additional text on the login screen:

- 機構 / 中心
- 登入名稱
- 密碼
- 忘記密碼?
- 登入
- 繼續操作即表示您同意使用條款和私隱政策。
(2021-07-01)
- v1.0.1

更改帳戶密碼



● 更改帳戶密碼

Android

選擇 [設定] > [更改密碼] 更改帳戶密碼



iOS

選擇 [更改密碼] 更改帳戶密碼



更改帳戶密碼



- 輸入目前的密碼、新密碼，然後再次輸入新密碼，按 [確定] 或 [✓] 完成。

Android



The Android screen shows a teal header with a back arrow, the text "更改密碼", and a checkmark icon. Below the header are three input fields: "目前的密碼", "新密碼", and "再次輸入新密碼". At the bottom, there is a security notice: "為加強閣下的帳戶保安，請避免使用和登入名稱相同的密碼。" and a red warning: "# 使用至少由6個英文字母及數字混合組成的密碼，以加強戶口的安全性！"

iOS



The iOS screen shows a teal header with a back arrow, the text "更改密碼", and a "確定" button. Below the header are three input fields: "目前的密碼", "新密碼", and "再次輸入新密碼". At the bottom, there is a security notice: "為加強閣下的帳戶保安，請避免使用和登入名稱相同的密碼。" and a red warning: "# 使用至少由6個英文字母及數字混合組成的密碼，以加強戶口的安全性！"



應用篇





應用部份



1. 即時訊息
2. 最新消息
3. 電子通告
4. 行事曆
5. 小組訊息
6. 一般資訊/
中心資訊





應用部份



Android



iOS



即時訊息 (Push Message)



	Android	iOS
即時訊息推播通知手機效果	 <p>To: 鍾小澄 閣下於本校報讀之課程 基礎班 單元3 課程編號：F0001 開課日期：2..</p>	 <p>《課程開班通知》 閣下於本校報讀之課程 基礎班 單元3 課程編號：F0001 開課日期：28/04/2023...</p>
即時訊息手機檢視和回覆 (可檢視過去已閱的即時訊息)	 <p>鍾小澄</p> <p>首頁</p> <p>即時訊息</p> <p>最新消息</p> <p>電子通告</p>	 <p>即時訊息</p> <p>全部 已標註</p> <p>搜尋</p> <p>《課程開班通知》</p> <p>閣下於本校報讀之課程 基礎班 單元3 課程編號：F0001 開課日期：28/04/2023 時間：4:35PM-6:35PM (逢星期四) 此課程將會於 28/04/2023 正式開始第一堂。</p> <p>*上課當天請先到受付處點名。</p> <p>Course Info.pdf</p> <p>四月再開班 上堂啦喂!</p> <p>2023-04-12 10:39:36</p> <p>已閱</p> <p>首頁 即時訊息 最新消息 通告 更多</p>

即時訊息 (Push Message)



Android

iOS

即時訊息
手機檢視和
回覆
(可檢視過
去已閱的即
時訊息)

按 [已閱] 表
示已經閱讀
此即時訊息




即時訊息 (Push Message)



Android

iOS

即時訊息
手機檢視和
回覆
(可檢視過
去已閱的即
時訊息)

按  標註
即時訊息，
之後可於 [已標
註] 檢視。



即時訊息

全部 已標註

《課程開班通知》

閣下於本校報讀之課程
基礎班 單元3
課程編號：F0001
開課日期：28/04/2023
時間：4:35PM-6:35PM (逢星期四)
此課程將會於 28/04/2023 正式開始第一堂。

*上課當天請先到受付處點名。
[Course Info.pdf](#)

**四月再開班
上堂啦喂!**

今天 下午03:50:37

   已閱



即時訊息

全部 已標註

搜尋

《課程開班通知》

閣下於本校報讀之課程
基礎班 單元3
課程編號：F0001
開課日期：28/04/2023
時間：4:35PM-6:35PM (逢星期四)
此課程將會於 28/04/2023 正式開始第一
堂。

*上課當天請先到受付處點名。
[Course Info.pdf](#)

**四月再開班
上堂啦喂!**

2023-04-12 10:39:36

   已閱

即時訊息 (Push Message)



	Android	iOS
<p>即時訊息 手機檢視和 回覆 (可檢視過 去已閱的即 時訊息)</p> <p>按  將重要的 即時訊息 置頂。</p>		



最新消息 (Latest News)



1. 選擇 [最新消息]。

Android



iOS



最新消息 (Latest News)



2. 會員可瀏覽所有最新消息。

Android



iOS



最新消息 (Latest News)



3. 點選個別的最新消息，可瀏覽詳情。

Android



← 最新消息

中心開放日

📅 2023-05-22

日期：2023年6月24日（星期六）
時間：1:00pm-5:00pm
地點：旺角校

旺角校將舉辦開放日，有興趣報名會員或非會員可到中文網站瀏覽詳情。

— 其他資料

發佈人
黎小儀

iOS



← 最新消息

中心開放日

📅 2023-05-22

日期：2023年6月24日（星期六）
時間：1:00pm-5:00pm
地點：旺角校

旺角校將舉辦開放日，有興趣報名會員或非會員可到中文網站瀏覽詳情。

— 其他資料

發佈人
黎小儀



電子通告 (eNotice)



	Android	iOS
即時訊息 推播通知 手機效果	<p>To: 鍾小澄 請於2023-05-31 00:00:59或之前簽署電子通告EN20230522「有關升..</p>	<p>最新電子通告提示 [EN202305... 7m ago Latest eNotice alert [EN20230522] 請於 2023-05-31 00:00:59或之前簽署電 子通告 EN20230522「有關升讀意向」。 Please sign the eNotice EN20230522 titled "有關升讀意向" on or before...</p>
即時訊息 手機檢視 (可檢視過 去已閱的 即時訊息) 按 [詳情] 直接檢視 此通告。	<p>即時訊息</p> <p>全部 已標註</p> <p>最新電子通告提示 [EN20230522] Latest eNotice alert [EN20230522] 請於2023-05-31 00:00:59或之前簽署電子通告 EN20230522「有關升讀意向」。 Please sign the eNotice EN20230522 titled "有關 升讀意向" on or before 2023-05-31 00:00:59. 今天 下午03:40:14</p> <p>詳情</p>	<p>即時訊息</p> <p>全部 已標註</p> <p>搜尋</p> <p>最新電子通告提示 [EN20230522] Latest eNotice alert [EN20230522] 請於 2023-05-31 00:00:59或之前簽署電 子通告 EN20230522「有關升讀意向」。 Please sign the eNotice EN20230522 titled "有關升讀意向" on or before 2023-05-31 00:00:59. 2023-05-22 17:04:03</p> <p>詳情</p>

電子通告 (eNotice)



1. 選擇 [電子通告]。

Android



iOS



電子通告 (eNotice)



2. 瀏覽機構/中心之電子通告。

Android



電子通告

全部 未簽 已簽

文化日活動參與獎狀
2023年5月23日
簽署

有關升讀意向
2023年5月22日
簽署

使用課程優惠券
2023年4月12日
已過期

iOS



通告

全部 未簽 已簽

搜尋

文化日活動參與獎狀
2023-05-23
簽署

有關升讀意向
2023-05-22
已簽

使用課程優惠券
2023-04-12
已過期

電子通告 (eNotice)



- 點選個別的電子通告，瀏覽詳情通告內容。

Android



iOS



電子通告 (eNotice)



4a. 如上載了個別會員通告附件，會員可瀏覽個別附件。(根據組別及班號)

Android



iOS



電子通告 (eNotice)



Android

iOS

4b. 如上載了個別會員通告附件，會員可瀏覽個別附件。(根據內聯網帳號)

- 如資料夾中有多過一個檔案，會員閱讀通告時會自動展開多個檔案。



電子通告 (eNotice)



5. 回答回條問題並簽署回條。

Android



← 電子通告

回條

*會否參與下次文化日？

會

不會

不需回答這條題目

*希望下次文化日於什麼時間舉辦？

上午

中午

晚上

簽署

iOS



← 電子通告

回條

*會否參與下次文化日？

會

不會

*希望下次文化日於什麼時間舉辦？

上午

中午

晚上

簽署



電子通告 (eNotice)



	Android	iOS
即時訊息 推播通知 手機效果	 <p>To: 鍾小澄 已收到閣下於 2023-06-01 15:54:28 簽署的電子通告EN20230522 「有..</p>	 <p>eClass 已收到閣下於 2018-06-29 14:22:58 簽署的電子通告20180501「課本寄賣大行動2018」。 Please note that the eNotice 20180501 titled "課本寄賣大行動2018" signed at 2018-06-29 14:22:58 has been received.</p>
即時訊息 手機檢視 (可檢視過去已閱的 即時訊息) 通告成功 簽署後會 收到簽署 確認通知。	 <p>即時訊息</p> <p>全部 已標註</p> <p>簽署電子通告確認通知 [EN20230522] eNotice Signed Alert [EN20230522]</p> <p>已收到閣下於 2023-06-01 15:54:28 簽署的電子通告EN20230522 「有關升讀意向」。 Please note that the eNotice EN20230522 titled "有關升讀意向" signed at 2023-06-01 15:54:28 has been received.</p> <p>📅 今天 下午03:54:28</p> <p>☆ 📌</p>	 <p>即時訊息</p> <p>全部 已標註</p> <p>搜尋</p> <p>簽署電子通告確認通知 [EN20230522] eNotice Signed Alert [EN20230522]</p> <p>已收到閣下於 2023-05-22 17:04:25 簽署的電子通告EN20230522 「有關升讀意向」。 Please note that the eNotice EN20230522 titled "有關升讀意向" signed at 2023-05-22 17:04:25 has been received.</p> <p>📅 2023-05-22 17:04:25</p> <p>☆ 📌</p>



電子通告 (eNotice)



	Android	iOS
即時訊息 推播通知 手機效果	 <p>To: 鍾小澄 請儘快簽署電子通告EN20230522「有關升讀意向」(簽署限期: 2023-0..</p>	 <p>電子通告重要提示 [EN20230522] <small>now</small> eNotice Important Reminder [EN2023... 請儘快簽署電子通告EN20230522「有關 升讀意向」(簽署限期: 2023-05-31 00:00:59)。 Please sign the eNotice EN20230522 ti...</p>
即時訊息 手機檢視 (可檢視過 去已閱的 即時訊息) 未簽通告 的會員會 收到電子 通告重要 提示。	 <p>即時訊息</p> <p>全部 已標註</p> <p>電子通告重要提示 [EN20230522] eNotice Important Reminder [EN20230522]</p> <p>請儘快簽署電子通告EN20230522「有關升讀意 向」(簽署限期: 2023-06-30 00:00:59)。 Please sign the eNotice EN20230522 titled "有關 升讀意向" as soon as possible (Original Deadline: 2023-06-30 00:00:59).</p> <p>📅 今天 下午03:52:43</p> <p>☆ 📌 詳情</p>	 <p>即時訊息</p> <p>全部 已標註</p> <p>搜尋</p> <p>電子通告重要提示 [EN20230522] eNotice Important Reminder [EN20230522]</p> <p>請儘快簽署電子通告EN20230522「有關 升讀意向」(簽署限期: 2023-05-31 00:00:59)。 Please sign the eNotice EN20230522 titled "有關升讀意向" as soon as possible (Original Deadline: 2023-05-31 00:00:59).</p> <p>📅 2023-05-22 17:05:17</p> <p>☆ 📌 詳情</p>




電子通告 (eNotice)



	Android	iOS
即時訊息 推播通知 手機效果	 <p>eClass Biz Member 1 條新信息 15:10 To: 鍾小澄 電子通告重要提示 [EN20230523] eNotice Important Reminder [EN...</p>	 <p>電子通告到期通知 eNotice(s) d... 1h ago 您所需簽署電子通告已到期，請今天內簽署。如你已簽署有關通告，請無需理會此通知。...</p>
即時訊息 手機檢視 (可檢視過去已閱的 即時訊息)	 <p>即時訊息 全部 已標註 電子通告到期通知 eNotice(s) due date reminder 您所需簽署電子通告已到期，請今天內簽署。如你已簽署有關通告，請無需理會此通知。 The following eNotice(s) which you have not signed will be due today. Please sign it/them today. Please ignore this notice if you have already signed. [12/2023] 使用課程優惠券 (2023-11-22 00:00:59) 2023年11月22日 下午02:30:00 詳情</p>	 <p>即時訊息 全部 已標註 搜尋 電子通告到期通知 eNotice(s) due date reminder 您所需簽署電子通告已到期，請今天內簽署。如你已簽署有關通告，請無需理會此通知。 The following eNotice(s) which you have not signed will be due today. Please sign it/them today. Please ignore this notice if you have already signed. [12/2023] 使用課程優惠券 (2023-11-22 00:00:59) 2023-11-22 14:30:00 詳情</p>



行事曆 (iCalendar)



1. 會員可於首頁瀏覽行事曆。

Android

鍾小澄

2023年6月 今日

日	一	二	三	四	五	六
28	29	30	31	1	2	3

全日 旺角校活動日

即時訊息 更多 >

最新電子通告提示 [EN20230522]
Latest eNotice alert [EN20230522]
今天

小組最新消息通知
Latest Group News Reminder
今天

最新消息 更多 >

六月課程優惠
2023年5月25日

iOS

eClass 黎小慧

5月 2023 今日

日	一	二	三	四	五	六
21	22	23	24	25	26	27

全日 旺角校活動日

即時訊息 更多 >

簽署電子通告確認通知 [EN20230523]
eNotice Signed Alert [EN20230523]
2023-05-23

最新電子通告提示 [EN20230523]
Latest eNotice alert [EN20230523]
2023-05-23

簽署電子通告確認通知 [EN20230522]
eNotice Signed Alert [EN20230522]

首頁 即時訊息 最新消息 通告 更多

小組訊息 (Group Message)



1. 選擇 [小組訊息]。

Android



iOS





小組訊息 (Group Message)






	Android	iOS
2. 選擇小組。		

小組訊息 (Group Message)

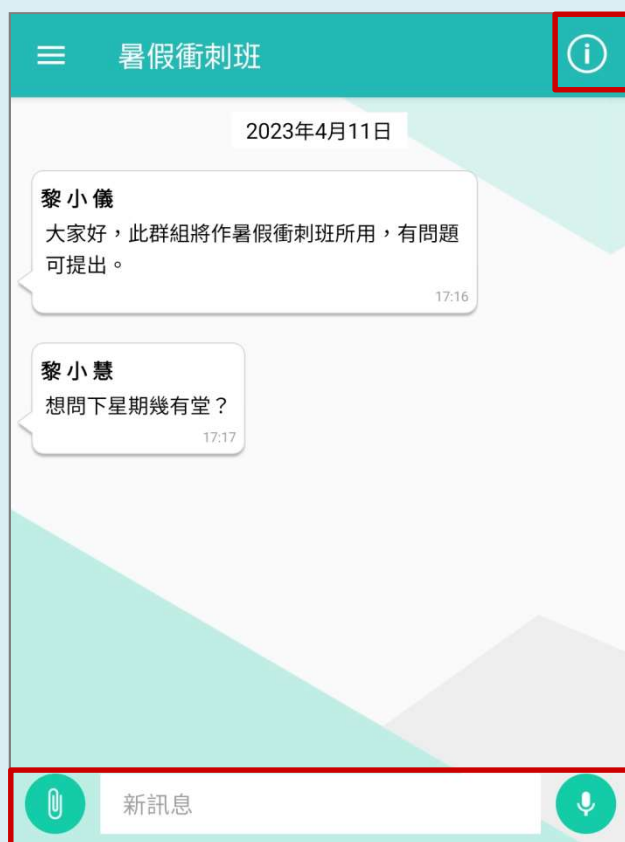


3. 輸入訊息，按 [傳送] / [send]，發送訊息。

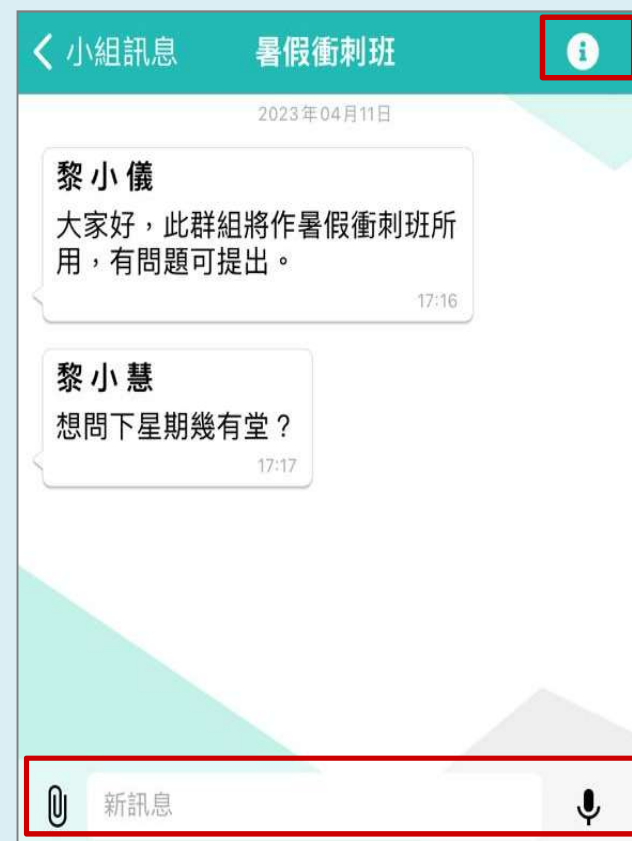
可按  發送圖片 或
按  錄音。

按  檢視組員名單。

Android




iOS



小組訊息 (Group Message)

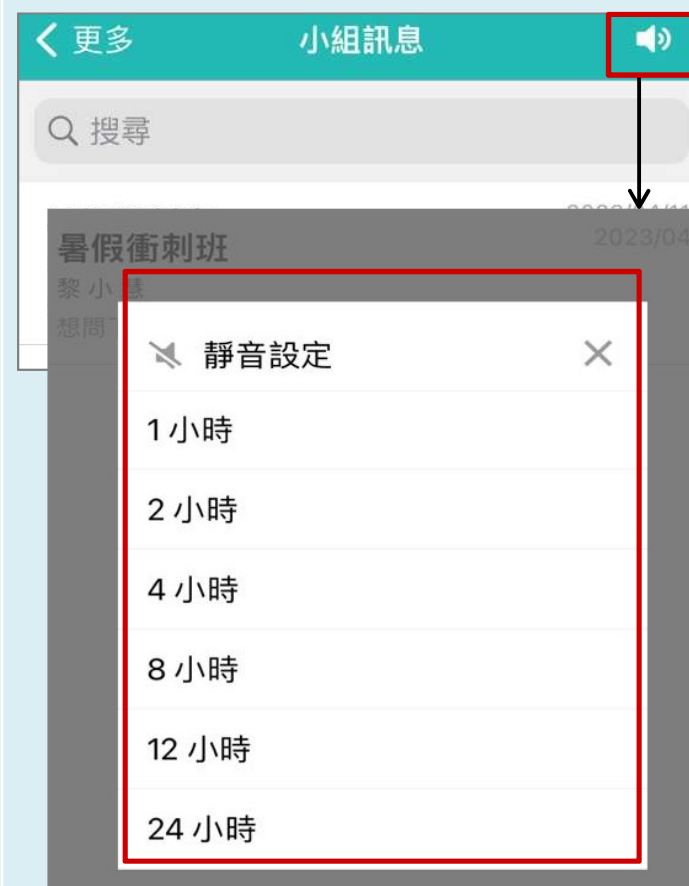


4. 按  選擇靜音設定。

Android



iOS




小組訊息 (Group Message)





5. 訊息處理。

長按訊息可

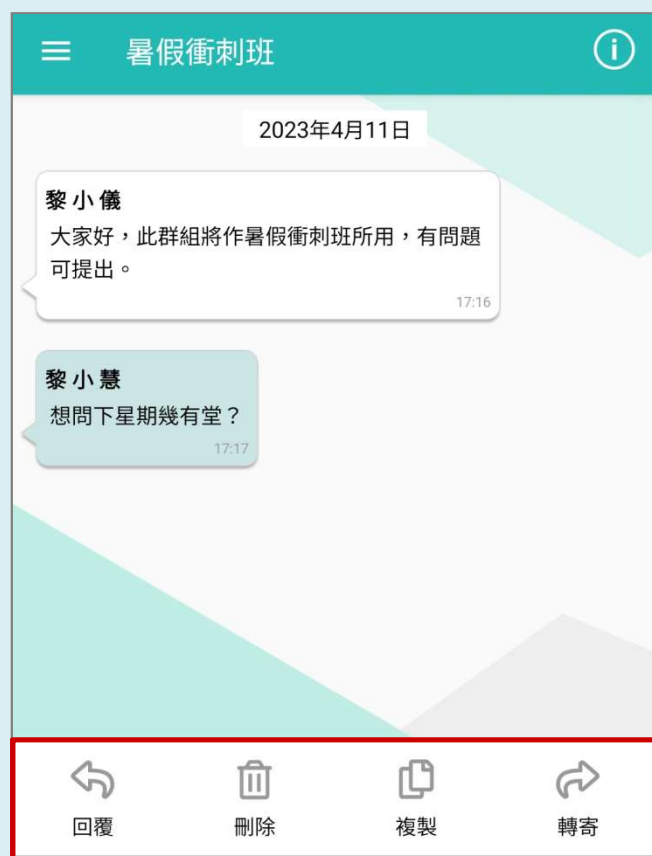
 回覆 : 回覆訊息。

 刪除 : 刪除訊息。

 複製 : 複製訊息。

 轉寄 : 轉寄訊息。

Android



iOS





活動報名 (Member App)



會員

- 以 Member App 為例：

	Android	iOS
1. 選擇 [活動/課程]。		



活動報名 (Member App)



會員

	Android	iOS
2. 選擇 [課程/小組報名]。		



活動報名 (Member App)

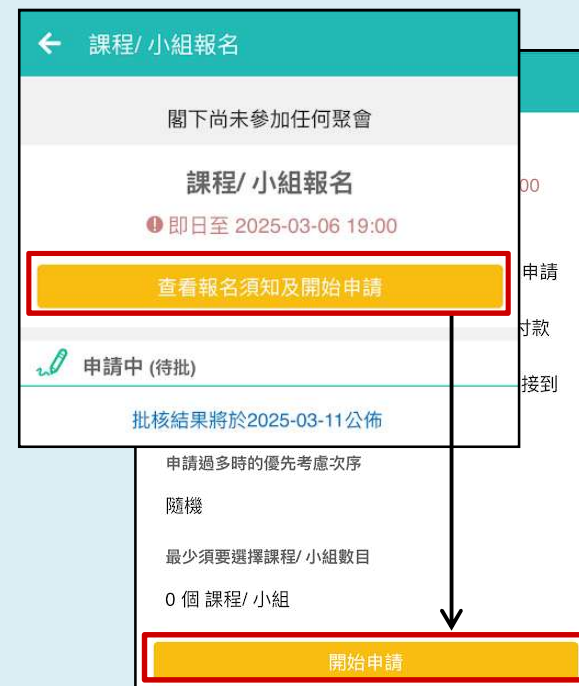
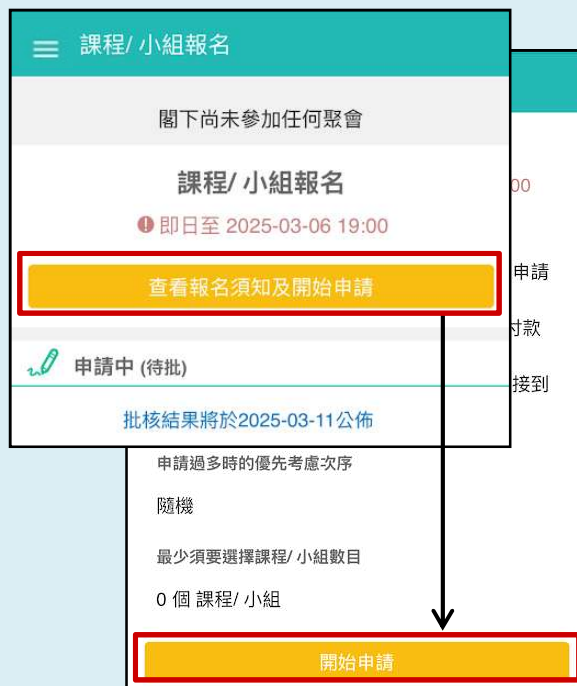


會員

3. 按 [查看報名須知及開始申請] 申請課程活動。

Android

iOS





活動報名 (Member App)



會員

	Android	iOS
4. 檢視課程。	 <p>Activity List (Android):</p> <ul style="list-style-type: none">基督徒團契 藝術及文化表達 ⌚ 星期一、星期二小提琴學習班 文化及藝術 ⌚ 星期三戲劇社 領袖訓練 ⌚ 星期一、星期三、星期四畫班 文化及藝術 ⌚ 星期一、星期二、星期三、星期四	 <p>Activity List (iOS):</p> <ul style="list-style-type: none">基督徒團契 藝術及文化表達 ⌚ 星期一、星期二小提琴學習班 文化及藝術 ⌚ 星期三戲劇社 領袖訓練 ⌚ 星期一、星期三、星期四畫班 文化及藝術 ⌚ 星期一、星期二、星期三、星期四



活動報名 (Member App)



會員

	Android	iOS																																																				
5. 按  ，根據 [類別] 或 [日子] 篩選活動。	 <table border="1"><thead><tr><th>類別</th><th>篩選</th></tr></thead><tbody><tr><td>所有類別</td><td>✓</td></tr><tr><td>健康理財教育</td><td>✓</td></tr><tr><td>生涯規劃</td><td>✓</td></tr><tr><td>領袖訓練</td><td>✓</td></tr><tr><td>運動及健康生活</td><td>✓</td></tr><tr><td>文化及藝術</td><td>✓</td></tr></tbody></table> <table border="1"><thead><tr><th>日子</th><th>篩選</th></tr></thead><tbody><tr><td>所有日子</td><td>✓</td></tr><tr><td>星期一</td><td>✓</td></tr><tr><td>星期二</td><td>✓</td></tr><tr><td>星期三</td><td>✓</td></tr><tr><td>星期四</td><td>✓</td></tr></tbody></table>	類別	篩選	所有類別	✓	健康理財教育	✓	生涯規劃	✓	領袖訓練	✓	運動及健康生活	✓	文化及藝術	✓	日子	篩選	所有日子	✓	星期一	✓	星期二	✓	星期三	✓	星期四	✓	 <table border="1"><thead><tr><th>類別</th><th>篩選</th></tr></thead><tbody><tr><td>所有類別</td><td>✓</td></tr><tr><td>健康理財教育</td><td>✓</td></tr><tr><td>生涯規劃</td><td>✓</td></tr><tr><td>領袖訓練</td><td>✓</td></tr><tr><td>運動及健康生活</td><td>✓</td></tr><tr><td>文化及藝術</td><td>✓</td></tr></tbody></table> <table border="1"><thead><tr><th>日子</th><th>篩選</th></tr></thead><tbody><tr><td>所有日子</td><td>✓</td></tr><tr><td>星期一</td><td>✓</td></tr><tr><td>星期二</td><td>✓</td></tr><tr><td>星期三</td><td>✓</td></tr><tr><td>星期四</td><td>✓</td></tr></tbody></table>	類別	篩選	所有類別	✓	健康理財教育	✓	生涯規劃	✓	領袖訓練	✓	運動及健康生活	✓	文化及藝術	✓	日子	篩選	所有日子	✓	星期一	✓	星期二	✓	星期三	✓	星期四	✓
類別	篩選																																																					
所有類別	✓																																																					
健康理財教育	✓																																																					
生涯規劃	✓																																																					
領袖訓練	✓																																																					
運動及健康生活	✓																																																					
文化及藝術	✓																																																					
日子	篩選																																																					
所有日子	✓																																																					
星期一	✓																																																					
星期二	✓																																																					
星期三	✓																																																					
星期四	✓																																																					
類別	篩選																																																					
所有類別	✓																																																					
健康理財教育	✓																																																					
生涯規劃	✓																																																					
領袖訓練	✓																																																					
運動及健康生活	✓																																																					
文化及藝術	✓																																																					
日子	篩選																																																					
所有日子	✓																																																					
星期一	✓																																																					
星期二	✓																																																					
星期三	✓																																																					
星期四	✓																																																					



活動報名 (Member App)



會員

6. 點選課程名字，檢視課程活動資料。

Android

活動 / 課程

選擇課程/ 小組

你最少需要申請 0 個

全年 課程/ 小組

- 基督徒團契
藝術及文化表達
🕒 星期一、星期二
- 小提琴學習班**
文化及藝術
🕒 星期三
- 戲劇社
領袖訓練
🕒 星期一、星期三、星期五
- 畫班
文化及藝術
🕒 星期一、星期二、星期四

小提琴學習班

🕒 活動時段

星期三, 共 53 次

1. 2025-01-01 (三) 13:00 - 15:00

...

53. 2025-12-31 (三) 13:00 - 15:00

📘 活動資料

課程/ 小組類型

文化及藝術

(顯示更多)

💰 費用

0(暫定)

iOS

更多 活動 / 課程

選擇課程/ 小組

你最少需要申請 0 個

全年 課程/ 小組

- 基督徒團契
藝術及文化表達
🕒 星期一、星期二
- 小提琴學習班**
文化及藝術
🕒 星期三
- 戲劇社
領袖訓練
🕒 星期一、星期三、星期五
- 畫班
文化及藝術
🕒 星期一、星期二、星期四

小提琴學習班

🕒 活動時段

星期三, 共 53 次

1. 2025-01-01 (三) 13:00 - 15:00

...

53. 2025-12-31 (三) 13:00 - 15:00

📘 活動資料

課程/ 小組類型

文化及藝術

(顯示更多)

💰 費用

0(暫定)



活動報名 (Member App)



會員


	Android	iOS
7. 揀選課程後，按  。		



活動報名 (Member App)



會員




	Android	iOS
8. 確定所選課程，按 [確定]。		



活動報名 (Member App)



會員

9. 編輯所選課程之優先次序，按  上下移動次序；按  刪除課程，按  。

Android

活動 / 課程

編輯優先次序

之間出現時間衝突：「戲劇社」，「小提琴學習班」
請考慮是否同時提出申請。

你已選擇3個全年性：

檢查及處理時間衝突

1 小提琴學習班 全年
文化及藝術
星期三
時間衝突

2 戲劇社 全年
領袖訓練
星期一、星期三、星期四
時間衝突

3 畫班 全年
文化及藝術
星期一、星期二、星期三、星期四

iOS

更多 活動 / 課程

編輯優先次序

之間出現時間衝突：「戲劇社」，「小提琴學習班」
請考慮是否同時提出申請。

你已選擇3個全年性：

檢查及處理時間衝突

1 小提琴學習班 全年
文化及藝術
星期三
時間衝突

2 戲劇社 全年
領袖訓練
星期一、星期三、星期四
時間衝突

3 畫班 全年
文化及藝術
星期一、星期二、星期三、星期四



活動報名 (Member App)



會員



	Android	iOS
10. 會員可輸入希望最多參加的課程數目，輸入後，  確認。	 <p>Android app screenshot showing the '編輯最多學會數目' (Edit Maximum Number of Sessions) screen. The screen displays '你共提出了 3 項學會申請。' (You have submitted 3 session applications.) and '你希望最多參加的課程/ 小組數目：' (The number of sessions/groups you want to attend at most:). A spinner control is set to the value 3. A red box highlights the spinner control, and another red box highlights the confirmation checkmark in the top right corner.</p>	 <p>iOS app screenshot showing the '編輯最多學會數目' (Edit Maximum Number of Sessions) screen. The screen displays '你共提出了 3 項學會申請。' (You have submitted 3 session applications.) and '你希望最多參加的課程/ 小組數目：' (The number of sessions/groups you want to attend at most:). A spinner control is set to the value 3. A red box highlights the spinner control, and another red box highlights the confirmation checkmark in the top right corner.</p>



活動報名 (Member App)



會員

	Android	iOS
11. 等待課程申請批核，批核結果將於指定日子公佈，公佈結果前可以修改課程申請。		



公佈活動結果 (Member App)



會員

- 以 Member App 為例：

	Android	iOS
1. 選擇 [活動/課程]。	 <ul style="list-style-type: none">即時訊息最新消息電子通告體溫紀錄一般資訊 / 中心資訊電子繳費數碼頻道活動 / 課程	 <ul style="list-style-type: none">考勤紀錄體溫紀錄繳費紀錄一般資訊 / 中心資訊數碼頻道活動 / 課程更改密碼變更電郵地址私隱政策使用條款 <p>首頁 即時訊息 最新消息 電子通告 更多</p>



公佈活動結果 (Member App)



會員

	Android	iOS
2. 選擇 [我的課程]。	 <p>The screenshot shows the '活動/課程' (Activities/Courses) screen on an Android device. At the top, there is a teal header with a hamburger menu icon and the text '活動/課程'. Below the header is a green background with various activity icons (palette, flag, soccer ball, guitar, basketball, camera). The text '活動/課程' is displayed in orange. Below this is a white list of options: '我的課程/小組' (My Courses/Groups), '課程/小組報名' (Course/Group Registration), and '我的活動' (My Activities). The '我的課程/小組' option is highlighted with a red rectangular box.</p>	 <p>The screenshot shows the '活動/課程' (Activities/Courses) screen on an iOS device. At the top, there is a teal header with a back arrow icon and the text '活動/課程'. Below the header is a green background with various activity icons (palette, flag, soccer ball, guitar, basketball, camera). The text '活動/課程' is displayed in orange. Below this is a white list of options: '我的課程/小組' (My Courses/Groups), '課程/小組報名' (Course/Group Registration), and '我的活動' (My Activities). The '我的課程/小組' option is highlighted with a red rectangular box.</p>



公佈活動結果 (Member App)



會員

3. 會員登入課程模組，便得知課程申請批核結果，按 [確定]。

Android



iOS





公佈活動結果 (Member App)



會員

4. 會員可查閱所有 [參與中] 的課程活動。

Android



iOS





公佈活動結果 (Member App)



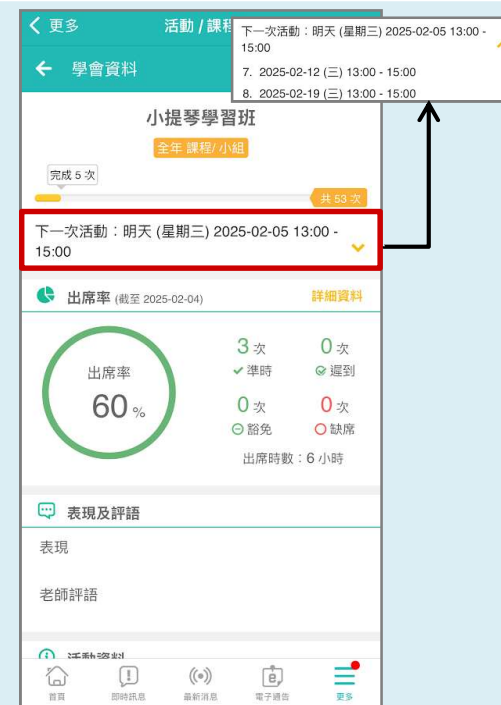
會員

5. 點選課程名字，可檢視參與中的課程活動的參與時間及相關資料。

Android



iOS






課堂簽到 (Member App)

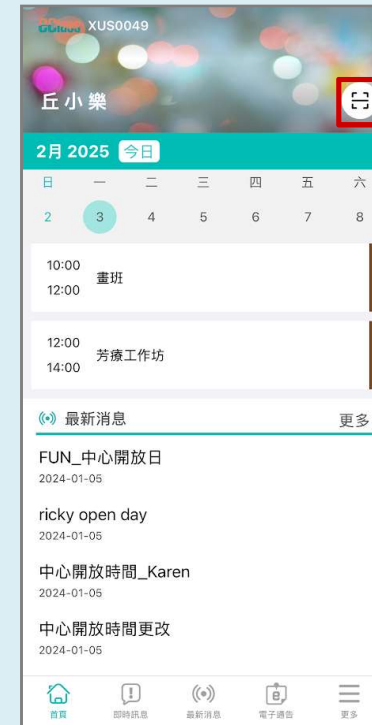


會員

Android

iOS

1. 於Member App主頁右上角，會員可按 進入出席點名。

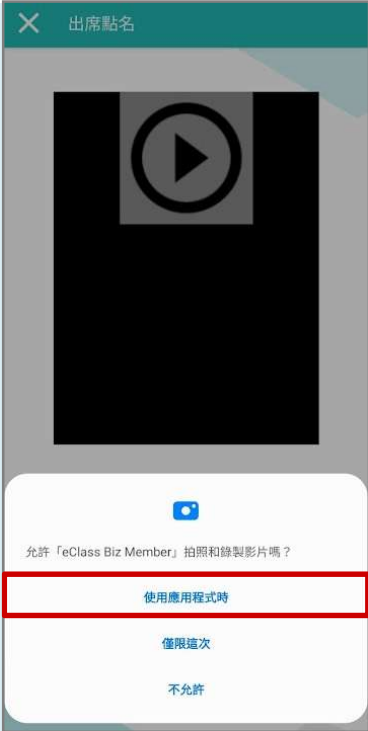
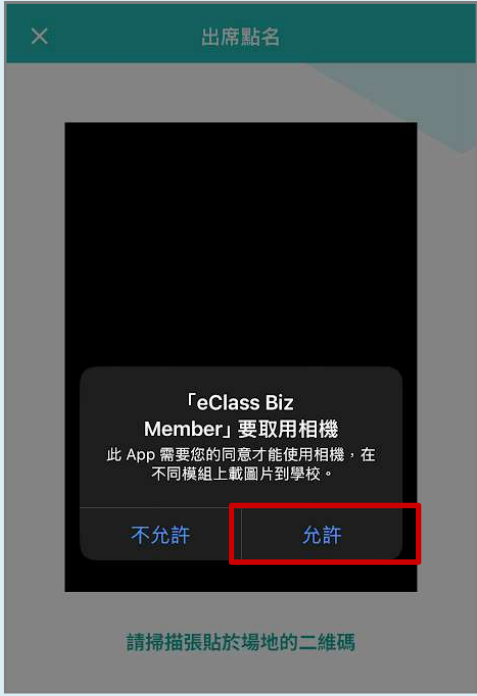




課堂簽到 (Member App)



會員


	Android	iOS
2.需要按 [允許] 或 [使用應用程式時]以使用相機。		



課堂簽到 (Member App)



會員

	Android	iOS
3.掃描課程/小組二維碼確認出席。		



課堂簽到 (Member App)



會員


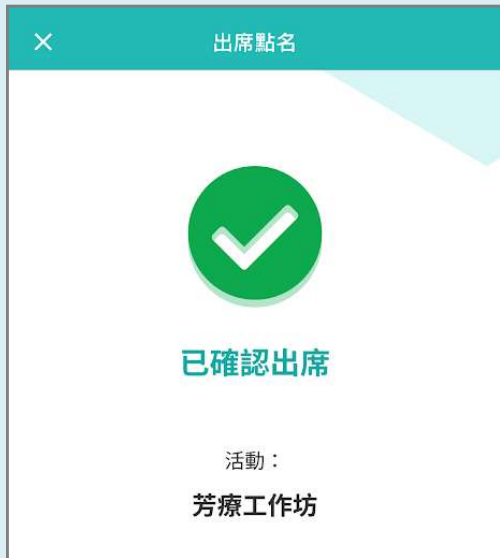
	Android	iOS
4. 按 [確定] 以核實點名。		



課堂簽到 (Member App)



會員

	Android	iOS
5. 當介面顯示「已確定出席」，代表已確認出席。		



課堂簽到 (Member App)



會員


	Android	iOS
6. 當介面顯示「重複點名」，代表系統已紀錄當日出席，不用再掃描二維碼。		



課堂簽到 (Member App)



會員

	Android	iOS
7. 當介面顯示「未有報名紀錄」，代表該會員並不屬於該課程/小組的會員，或未曾報名。		



科目內容 (Member App)



會員

- 以 Member App 為例：

	Android	iOS
1. 選擇 [活動/課程]。	 <ul style="list-style-type: none">即時訊息最新消息電子通告體溫紀錄一般資訊 / 中心資訊電子繳費數碼頻道活動 / 課程	 <ul style="list-style-type: none">考勤紀錄體溫紀錄繳費紀錄一般資訊 / 中心資訊數碼頻道活動 / 課程更改密碼變更電郵地址私隱政策使用條款 <p>首頁 即時訊息 最新消息 電子通告 更多</p>



科目內容 (Member App)



會員

	Android	iOS
2. 選擇 [我的課程]。	 <p>The screenshot shows the '活動 / 課程' (Activity / Course) screen on an Android device. At the top, there is a teal header with a hamburger menu icon and the text '活動 / 課程'. Below the header is a green background with various activity icons (palette, flag, soccer ball, guitar, basketball, camera). The text '活動/課程' is displayed in orange. A white menu bar at the bottom contains three items: '我的課程/小組' (My Course/Group) with a globe icon, '課程/ 小組報名' (Course / Group Registration) with a document icon, and '我的活動' (My Activity) with a person icon. The '我的課程/小組' item is highlighted with a red rectangular box.</p>	 <p>The screenshot shows the '活動 / 課程' (Activity / Course) screen on an iOS device. At the top, there is a teal header with a back arrow icon and the text '活動 / 課程'. Below the header is a green background with various activity icons (palette, flag, soccer ball, guitar, basketball, camera). The text '活動/課程' is displayed in orange. A white menu bar at the bottom contains three items: '我的課程/小組' (My Course/Group) with a globe icon, '課程/ 小組報名' (Course / Group Registration) with a document icon, and '我的活動' (My Activity) with a person icon. The '我的課程/小組' item is highlighted with a red rectangular box.</p>



4:08 85%

< 更多 活動 / 課程

< 我的課程/小組

已完結

(DT)基本倫理神學一 全年

共 8 次 >

出席率 100.00 % 出席時數 7 小時

(OST)宗徒書信一 全年

共 7 次 >

出席率 100.00 % 出席時數 25 小時

首頁 即時訊息 最新消息 電子通告 更多



3:51 86%

< 更多 活動 / 課程

< 學會資料

(DT)基本倫理神學一

全年 課程/小組

完成 8 次

共 8 次

出席率 (截至 2025-07-17) 詳細資料

出席率

100%

8 次 ✓ 準時	0 次 ✓ 遲到
0 次 ○ 豁免	0 次 ○ 缺席

出席時數：7 小時

表現及評語

表現

老師評語


活動資料

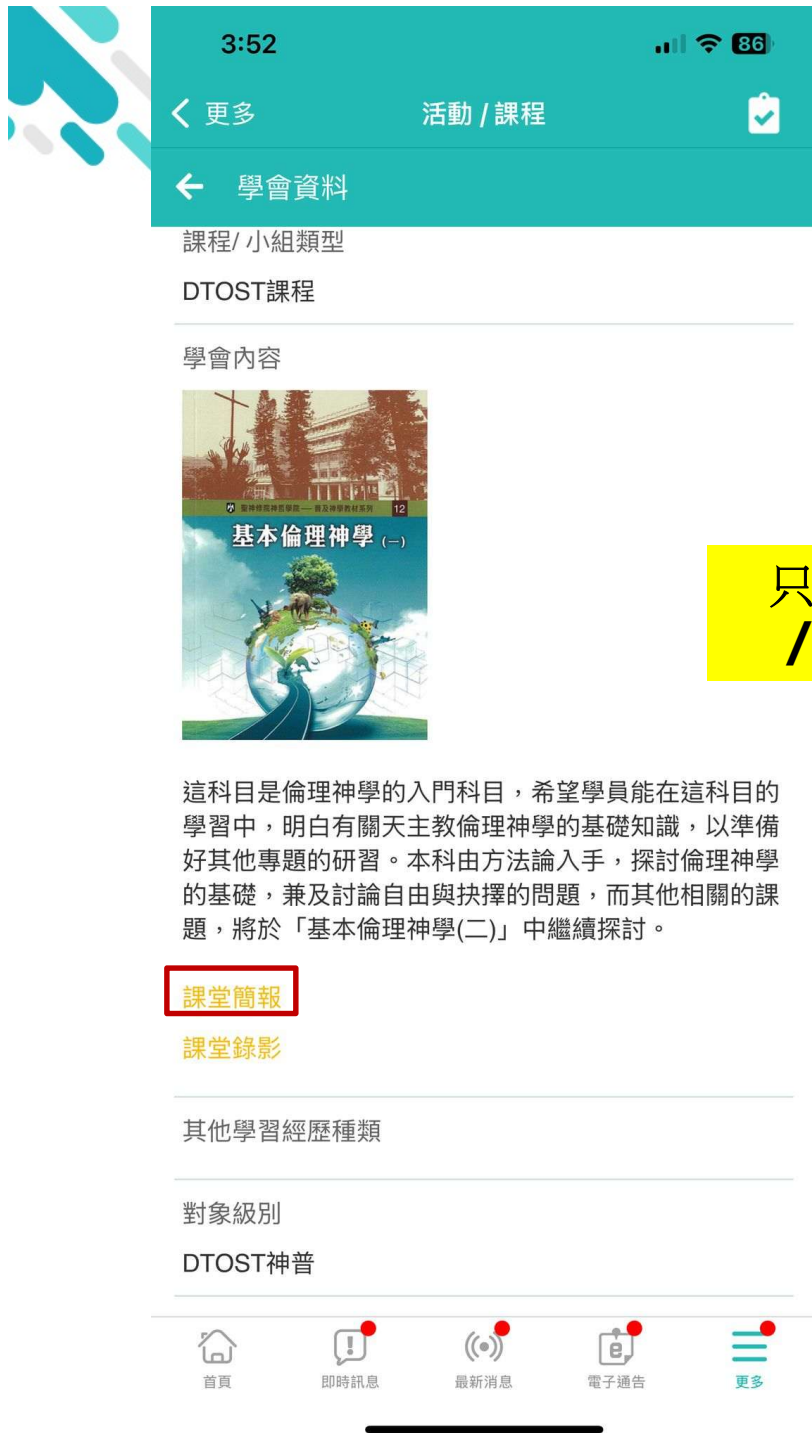
課程/小組類型

DTOST課程

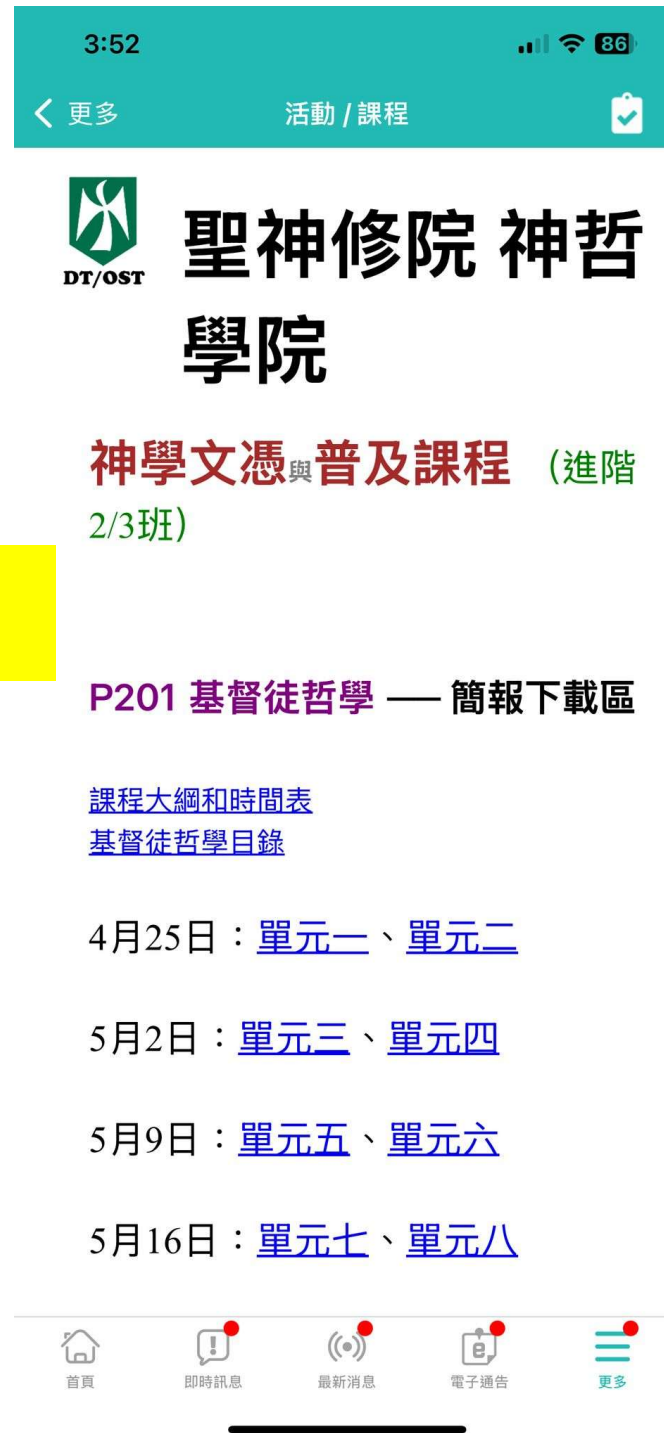
(顯示更多)

首頁 即時訊息 最新消息 電子通告 更多





只可在手機
/PAD 看






課程 / 小組類型

DTOST課程

學會內容



只可在手機 / PAD 看

這科目是倫理神學的入門科目，希望學員能在這科目的學習中，明白有關天主教倫理神學的基礎知識，以準備好其他專題的研習。本科由方法論入手，探討倫理神學的基礎，兼及討論自由與抉擇的問題，而其他相關的課題，將於「基本倫理神學(二)」中繼續探討。

課堂簡報

課堂錄影

其他學習經歷種類

對象級別

DTOST神普



DT/OST 神學文憑與普及課程 (基礎班)

D102-3 基本神學 (一、二)

我們正嘗試也把課堂上導師的簡報和講解錄製為視頻，供學員多一個選擇：

>>> [YouTube基本神學視頻播放清單](#) (已包含所有已上傳視頻)

如有任何意見，歡迎以電郵向我們反映。

基本神學 (一)

	錄音	視頻 (國內)
4月23日：第一週	(上) 、 (下)	(上) 、 (下)





電子繳費通告

通告自動計算應繳總額

< 通告

201904
購買四年級學生簿冊及視覺藝術科用品通告 **未簽**

🕒 簽署限期: 2019-08-25 23:59:59

敬啟者：隨函附上二零一九年度上學期學生簿冊及視覺藝術科用品價目表，請 貴家長填妥回條，並透過AlipayHK交款，以便彙辦為荷。

+ 其他資料

回條

1. #簿冊及視藝用品手冊、畫紙及視藝材料 (\$58.50)
* 願意
2. #顏色 (\$24.00)
* 購買 (前往問題 3)
 不購買 (前往問題 3)
3. #校簿 (\$47.50)
* 購買 (前往問題 4)
 不購買 (前往問題 4)

4. #補充用品 (\$92.50)
* 願意

5. #喜樂少年 (\$120.00)
* 購買 (前往問題 6)
 不購買 (前往問題 6)

6. #牧童笛 (\$33.00)
* 購買 (前往問題 7)
 不購買 (前往問題 7)

7. #學生健康服務 (\$30.00)
* 參加 (前往問題 8)
 不參加 (前往問題 8)

8. #學生意外保險計劃 (\$0.00)
* 購買 (前往回條結尾)
 不購買 (前往回條結尾)

繳費項目名稱
總數: \$63.00
帳戶結餘: \$2423.70

* 請填妥以上回條，再按簽署。

密碼

首頁 即時訊息 學校宣佈 通告 更多

< 通告

4. #補充用品 (\$92.50)
* 願意
5. #喜樂少年 (\$120.00)
* 購買 (前往問題 6)
 不購買 (前往問題 6)
6. #牧童笛 (\$33.00)
* 購買 (前往問題 7)
 不購買 (前往問題 7)
7. #學生健康服務 (\$30.00)
* 參加 (前往問題 8)
 不參加 (前往問題 8)
8. #學生意外保險計劃 (\$0.00)
* 購買 (前往回條結尾)
 不購買 (前往回條結尾)

繳費項目名稱
總數: \$63.00
帳戶結餘: \$2423.70

* 請填妥以上回條，再按簽署。

密碼

首頁 即時訊息 學校宣佈 通告 更多



實時繳費模式 (Direct Pay)

eClass

- 通知付費模式

- (一) 以繳費通告通知學員付款
- (二) 以繳費項目通知學員付款





實時繳費模式 (Direct Pay)

- 以 FPS 連結 eClass App 繳費

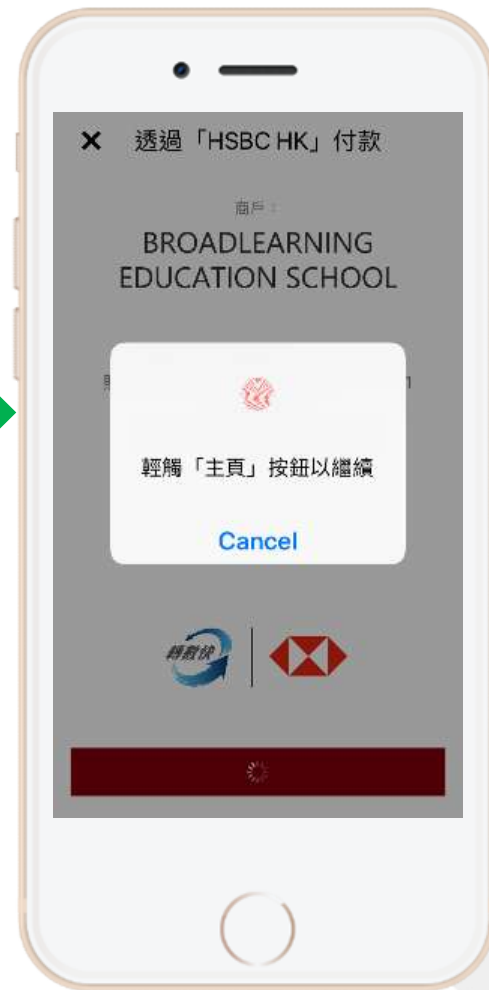
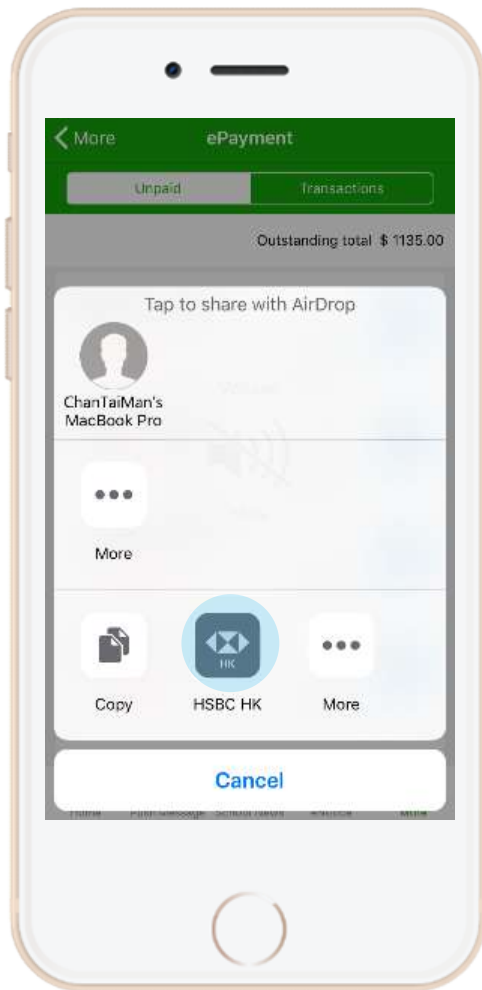




實時繳費模式 (Direct Pay)

eClass

- 以FPS連結 eClass App 繳費





實時繳費模式 (Direct Pay)

eClass

- 以FPS連結 eClass App 繳費





一般資訊/中心資訊(General Info)



1. 選擇 [一般資訊/中心資訊]。

Android



iOS



一般資訊/中心資訊(General Info)



2. 根據機構/中心設定，可檢視機構/中心不同資訊。

Android



iOS



登出帳戶



- 按 [登出] 登出帳戶。

Android



iOS



