

# 2025-26 學年 神學文憑/普及課程

迎新日暨開學感恩祭

萬里之行始於足下

# 程序

---

1. 介紹網上教室eClass
2. 簡介新的手機應用程式- eClass Biz App
3. 小休
4. 學生會介紹 (包含遊戲，小組分享交流，。 。 。 )
5. 開學感恩祭

# 學院簡介

## 聖神神學院

- 1970 成立
- 1973 開始接受信友入讀神哲學院
- 1989 開辦宗教學部
- 1997 升格為羅馬傳信大學的成員學院
- 2013 開辦神學文憑/普及課程
- 2017 開辦教會職務文憑課程
- 2021 開辦天主教學校宗教及道德教育文憑課程
- 2025 轉為羅馬宗座額我略大學的成員學院



聖神宗教學院

宗教神學學位

聖神哲學院

哲學學位

哲學文憑

聖神神學院

神學碩士 (教義)

神學學位


神學文憑

神學普及

聖神修院神哲學院

提供設施，圖  
書館，行政，  
包括財務

# 證書



# 網上教室 eClass

The screenshot shows a mobile browser interface for the eClass website. The address bar displays "eclass.hsscol.org.hk". The main navigation bar includes "Online College" and links for "課程", "科目", "教授名單", "關於我們", "English", and "登入". The header image features a rainbow and the text "Holy Spirit Institute of Theology & Philosophy 聖神哲學學院". A search bar prompts users to "根據課程名稱、代號進行搜尋". Below the header are three course category tiles: "哲學 Philosophy" (Philosophy), "宗教學 Religions Sciences" (Religious Sciences), and "神學 Theology" (Theology). Each tile includes an image and a label at the bottom.

← → ↻ 🔒 📄 eclass.hsscol.org.hk 🎤 📶 12 ⋮

**Online College** 課程 科目 教授名單 關於我們 | English 登入

Holy Spirit Institute of Theology & Philosophy  
聖神哲學學院

根據課程名稱、代號進行搜尋

**哲學**  
Philosophy  
哲學課程

**宗教學**  
Religions Sciences  
宗教學課程

**神學**  
Theology  
神學課程

# **Live Demo**

---

# 交功課守則

---

- 每科交功課日字標示在網上教室每科的評估工具 (Assessment) > 當學年(20XX-20XX功課)> 結束欄內, 也可在交功課時間表列表內(App 及 課程網站)
- 若同學知道自己可能未能如期交功課, 便要向辦事處 ([cert@hsscol.org.hk](mailto:cert@hsscol.org.hk))申請延期。辦事處最多容許延後一個月。即限期日T+ 1個月, T+1m, e.g. 3/31 > 4/30
- 若在限期前未申請延期, 會作超過限期處理

- 若同學仍未在此延期限期內交到功課,
- i. 在功課限期 $T+2$ 個月內,  $T+2m$ , e.g. 5/31前, 交功課, 成績會自動降一級, 由 $B > B-$ ,  $D \rightarrow E$ . 即有可能由剛合格變成不合格, 要重做。

---

- ii. 在功課限期 $T+2$ 個月後,  $> T+2m$ , e.g.  $> 5/31$ , 導師不會批改評分, 當作沒有交, 直接評為U, 要重讀
- 所以, 延後交功課是要承擔後果。給予延期機會已是寬容, 超過延期(grace period), 為公平及責任, 承擔後果是理所當然。
- 按時交功課是應該的, 接受延期不是必然的。

# AI 使用守則

---

## 學院的立場

學院支持使用生成式人工智能（GenAI），並認為它是一個很好的學習工具。但是，我們要強調：學員提交的任何作業都應該是自己的手筆，學員必須對自己所寫的一切負責。由人工智能產生的內容可能不準確、具誤導性或包含受版權保護的資料。學員應該負責任地及明智地使用 GenAI。

# 學員在使用GenAI時應該注意什麼呢？

## 該做的事

---

- 了解你正在使用的人工智能系統／工具的局限性
- 掌握「提示工程」，因為輸入的品質與給出的品質相關
- 僅使用GenAI搜集及整理資料
- 檢查GenAI生成的資訊是否正確
- 正確註明各種的資料來源

## 學員在使用GenAI時應該注意什麼呢？

---

### 不該做的事

- × 絕對不可利用GenAI軟件代替你寫作
- × 不可依靠GenAI生成的資訊作為唯一的資訊來源

## 注意事項

---


學員是否可以使用GenAI工具協助做作業，取決於課程的性質和學習目標。請參閱相關作業的具體指示，如有疑問請詢問你的導師。

## 違規處理


---

如學員被發現違反學術誠信，將受到紀律處分。這些個案將根據學院既定的紀律程序處理。

# 學生証



神學文憑學生証



普及課程學生証

# 注意事項

---

1. 圖書館系統為獨立運作, 與其他校務系統沒有聯網; 因此日後如有更改聯絡方法需通知圖書館, 網上預約或瀏覽電子書亦需使用圖書館帳號.
2. 圖書館一般會以電郵通知讀者借書即將到期, 但這只是額外的支援, 圖書館沒有義務提醒讀者還書. 而按時還書是借書人的基本責任, 不得以任何藉口(包括收不到電郵)拖延還書.
3. 請學生檢查電郵帳戶設定, 根據過往經驗, 部份讀者的電郵軟件將圖書館發出的通知當作垃圾郵件.



**eClass Biz**

**MEMBER**

eClass Biz Member App  
神學文憑/普及課程APP



# 概論

## 什麼是eClass Biz Member App?

eClass Biz Member App 是一個手機應用程式，能夠讓學院很容易和迅速把相關資料傳遞給學員。學員亦可以利用這程式簡單容易地了解機構/中心最新消息。





# eClass Biz Member App 功能



即時訊息  
Push Notification



小組訊息  
Group Message



行事曆  
iCalendar



最新消息  
Latest News



電子通告  
eNotice



一般資訊/  
中心資訊  
General  
Information

電子繳費  
ePayment



安裝篇






# 安裝部份 (Android)



到Play Store

搜尋「eClass Biz Member App」

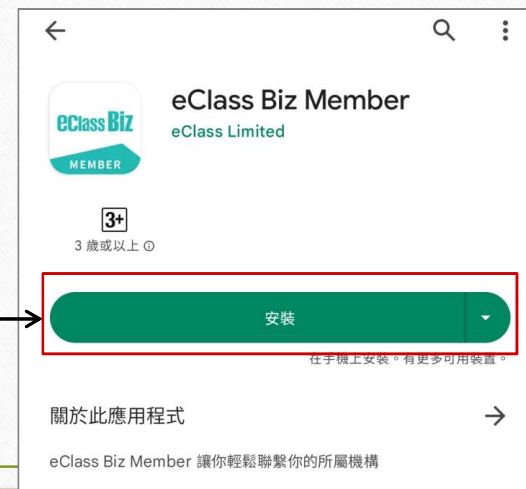
安裝eClass Biz Member App



← eclass biz member 🔍 🎤



安裝






# 安裝部份 (iOS)



到App Store

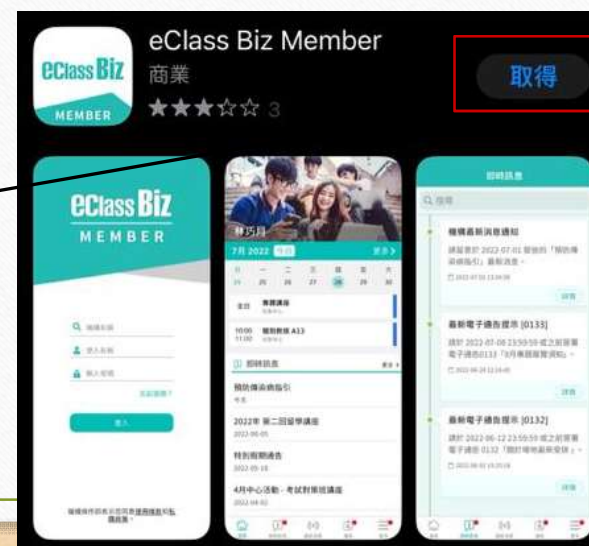
搜尋「eClass Biz Member App」

安裝eClass Biz Member App



eClass Biz Member

取得





## 安裝部份 (Android / iOS)



### 會員手機登入

- 允許 [eClass Biz Member App] 在您的裝置上存取相片、媒體和檔案。

The screenshot shows the eClass Biz Member app interface. The top header is teal with the text "eClass Biz MEMBER". Below the header, there are three input fields: "機構 / 中心" (Institution / Center), "登入名稱" (Login Name), and "密碼" (Password). A "忘記密碼?" (Forgot Password?) link is located below the password field. A teal "登入" (Login) button is at the bottom. Annotations with arrows point to these elements:

- 聖神修院神哲學院  
Holy Spirit Seminary College of Theology & Philosophy (points to the Institution / Center field)
- 輸入登入名稱 (points to the Login Name field)
- 輸入密碼 (points to the Password field)
- 按 [登入] (points to the Login button)

繼續操作即表示您同意使用條款和私隱政策。  
(2021-07-01)

v1.0.1



# 更改帳戶密碼



- 更改帳戶密碼

## Android

選擇 [設定] > [更改密碼] 更改帳戶密碼



## iOS

選擇 [更改密碼] 更改帳戶密碼





# 更改帳戶密碼



- 輸入目前的密碼、新密碼，然後再次輸入新密碼，按 [確定] 或 [✓] 完成。

## Android


Android 更改密碼畫面截圖。畫面頂部標題為「更改密碼」，右側有一個綠色的對勾圖示。下方有三個輸入欄位，分別標有「目前的密碼」、「新密碼」和「再次輸入新密碼」。輸入欄位下方有一段提示文字：「為加強閣下的帳戶保安，請避免使用和登入名稱相同的密碼。」以及一條紅色標記的註解：「# 使用至少由6個英文字母及數字混合組成的密碼，以加強戶口的安全性！」

## iOS

iOS 更改密碼畫面截圖。畫面頂部標題為「更改密碼」，左側有「< 更多」按鈕，右側有「確定」按鈕。下方有三個輸入欄位，分別標有「目前的密碼」、「新密碼」和「再次輸入新密碼」。輸入欄位下方有一段提示文字：「為加強閣下的帳戶保安，請避免使用和登入名稱相同的密碼。」以及一條紅色標記的註解：「# 使用至少由6個英文字母及數字混合組成的密碼，以加強戶口的安全性！」



應用篇





## 應用部份

1. 簽到
2. 即時訊息
3. 最新消息
4. 電子通告
5. 行事曆
6. 小組訊息
7. 一般資訊/  
中心資訊

簡介新學年25-26的安排




新學年新安排及新手機應用程式簡介會(普及)



# 課堂簽到 (Member App)



會員

1. 於Member App主頁右上角，會員可按 進入出席點名。

Android



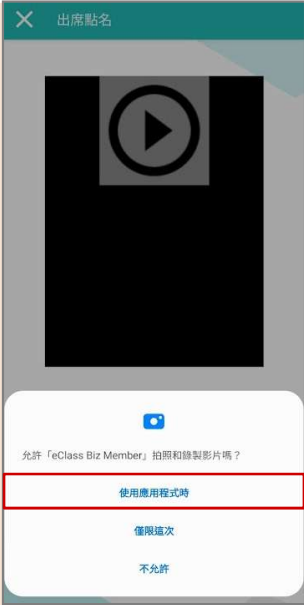
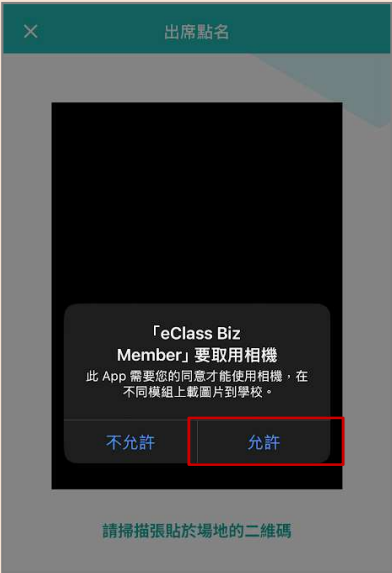
iOS



# 課堂簽到 (Member App)



會員

	Android	iOS
2.需要按 [允許] 或 [使用應用程式時]以使用相機。		

# 課堂簽到 (Member App)




會員

3. 掃描課程/小組二維碼確認出席。

Android

iOS



# 課堂簽到 (Member App)



會員

Android

iOS

4. 按 [確定] 以核實點名。



# 課堂簽到 (Member App)

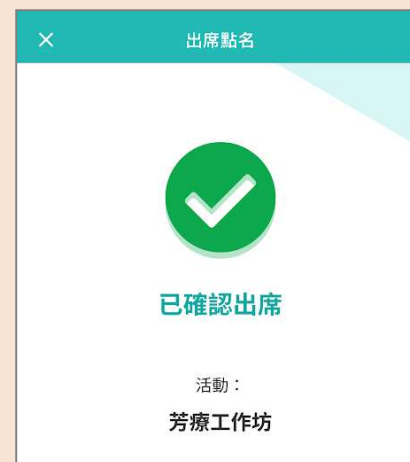


會員

Android

iOS

5. 當介面顯示「已確定出席」，代表已確認出席。



## 課堂簽到 (Member App)



會員

6. 當介面顯示「重複點名」，  
代表系統已紀錄當日出  
席，不用再掃描二維碼。

Android





iOS



# 課堂簽到 (Member App)



會員

	Android	iOS
7. 當介面顯示「未有報名紀錄」，代表該會員並不屬於該課程/小組的會員，或未曾報名。		



# 行事曆 (iCalendar)

1. 會員可於首頁瀏覽行事曆。

## Android



The screenshot shows the Android app interface. At the top, there is a teal header with a menu icon and the name '鍾小澄'. Below this is a calendar for '2023年6月 今日'. The calendar grid shows the 1st of June as a Friday. Below the calendar, there is a notification section titled '即時訊息' (Instant Messages) with a '更多 >' link. The notifications listed are: '最新電子通告提示 [EN20230522] Latest eNotice alert [EN20230522] 今天' and '小組最新消息通知 Latest Group News Reminder 今天'. At the bottom, there is another section titled '最新消息' (Latest News) with a '更多 >' link, showing a notification for '六月課程優惠 2023年5月25日'.

## iOS



The screenshot shows the iOS app interface. At the top, there is a header with the school name 'Holy Spirit Seminary College of Theology & Philosophy - eClass Biz' and the user name 'dttester1'. Below this is a calendar for '8月 2025 今日'. The calendar grid shows the 20th of August as a Wednesday. Below the calendar, there is a notification section titled '最新消息' (Latest News) with a '更多 >' link. The notifications listed are: '惡劣天氣 - 取消當天課堂通知 (示範例子) 2025-07-22', 'eClass BIZ APP 應用介紹 (示範例子) 2025-07-08', '電子通告' (Electronic Notices) with a '更多 >' link, '出席 25-26 新學年開學感恩祭 2025-08-18', '出席活動 2025-08-15', '出席迎新日暨開學感恩祭活動 2025-08-15', and '報名總考 (示範例子) 2025-08-02'. At the bottom, there is a navigation bar with icons for Home, Instant Messages, Latest News, Electronic Notices, and More.



# 應用部份



Android



iOS



# 最新資訊 (Latest News)



1. 選擇 [最新消息]。

Android



iOS





# 最新資訊 (Latest News)


2. 會員可瀏覽所有最新消息。

## Android



## iOS





# 最新資訊 (Latest News)

3. 點選個別的最新消息，可瀏覽詳情。

## Android



← 最新消息

### 中心開放日

📅 2023-05-22

日期：2023年6月24日 (星期六)  
時間：1:00pm-5:00pm  
地點：旺角校

旺角校將舉辦開放日，有興趣報名會員或非會員可到中文網站瀏覽詳情。

其他資料

發佈人  
黎小儀

## iOS



12:52

← 最新消息

### 惡劣天氣 - 取消當天課堂通知 (示範例子)

📅 2025-07-22 16:13



由於教育局宣佈有關停課安排，並不全適用於本學院，本學院的政策如下：

於上課日 16:00 以後，政府懸掛 8 號或以上風球、發出黑色暴雨警告信號或宣佈本港正處「極端情況」時，當日尚未開始的課堂 (19:00 - 21:00) 取消。

於上課日 16:00 或以前，政府除下 8 號及或以上風球、取消黑色暴雨警告信號或宣佈解除「極端情況」時，課堂 (19:00 - 21:00) 將如期舉行。

當課堂進行時，8 號或以上颱風信號懸掛或政府宣佈本港正處「極端情況」時，已經開始的課堂立即停課。

當課堂進行時，黑色暴雨警告正生效，學員應繼續留在課室內，直至情況安全才回家。

其他資料

首頁 即時訊息 最新消息 電子通告 更多



# 即時訊息- 課堂資訊 (Push Message)



	Android	iOS
即時訊息推播通知手機效果	<p>To: 鍾小澄 閣下於本校報讀之課程 基礎班 單元3 課程編號：F0001 開課日期：2...</p>	<p>《課程開班通知》 閣下於本校報讀之課程 基礎班 單元 3 課程編號：F0001 開課日期：28/04/2023...</p>
即時訊息手機檢視和回覆 (可檢視過去已閱的即時訊息)	 <p>鍾小澄</p> <ul style="list-style-type: none"><li>首頁</li><li><b>即時訊息</b></li><li>最新消息</li><li>電子通告</li></ul>	 <p>即時訊息</p> <p>全部 已標註</p> <p>搜尋</p> <p>《課程開班通知》</p> <p>閣下於本校報讀之課程 基礎班 單元 3 課程編號：F0001 開課日期：28/04/2023 時間：4:35PM-6:35PM (逢星期四) 此課程將會於 28/04/2023 正式開始第一堂。</p> <p>*上課當天請先到受付處點名。</p> <p>Course Info.pdf</p> <p><b>四月再開班 上堂啦喂!</b></p> <p>2023-04-12 10:39:36</p> <p>已閱</p> <p>首頁 即時訊息 最新消息 通告 更多</p>



# 即時訊息- 課堂資訊 (Push Message)

即時訊息  
手機檢視和  
回覆  
(可檢視過  
去已閱的即  
時訊息)

按 [已閱] 表  
示已經閱讀  
此即時訊息

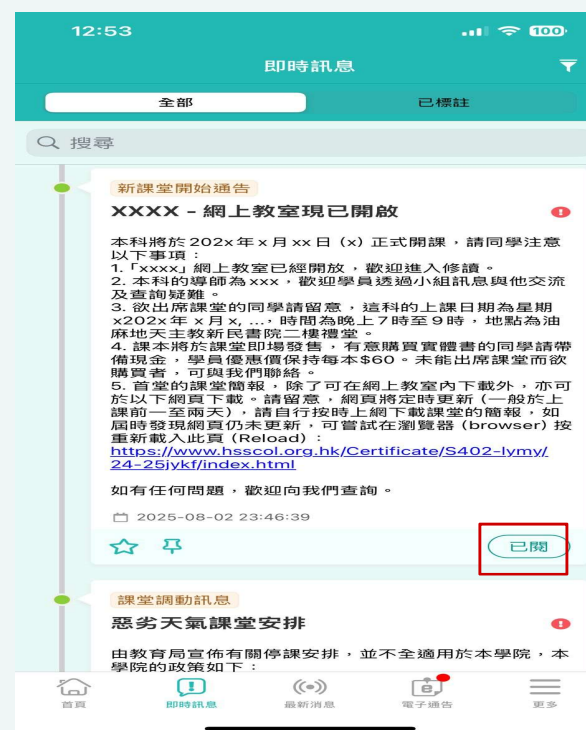
。

## Android



The screenshot shows the Android app interface for '即時訊息' (Push Messages). At the top, there are tabs for '全部' (All) and '已標註' (Marked). A message titled '《課程開班通知》' (Course Start Notice) is displayed. The message content includes: '閣下於本校報讀之課程 基礎班 單元3', '課程編號: F0001', '開課日期: 28/04/2023', and '時間: 4:35PM-6:35PM (逢星期四)'. Below the text is a link 'Course Info.pdf' and a promotional banner for '四月再開班 上堂啦喂!' (April classes resume, let's go to class!). At the bottom right of the message card, there is a red-bordered button labeled '已閱' (Read).

## iOS



The screenshot shows the iOS app interface for '即時訊息' (Push Messages). At the top, there are tabs for '全部' (All) and '已標註' (Marked). A message titled '新課堂開始通告' (New Class Start Notice) is displayed. The message content includes: 'XXXX - 網上教室現已開啟' (Online classroom is now open), followed by a list of instructions for students. Below the text is a link 'https://www.hssc.org.hk/Certificate/S402-lymy/24-25jykf/index.html'. At the bottom right of the message card, there is a red-bordered button labeled '已閱' (Read).




# 即時訊息- 課堂資訊 (Push Message)

## Android

## iOS


即時訊息  
手機檢視和  
回覆  
(可檢視過  
去已閱的即  
時訊息)

按  標註  
即時訊息，  
之後可於 [已標  
註] 檢視。



# 即時訊息- 課堂資訊 (Push Message)

即時訊息  
手機檢視和  
回覆  
(可檢視過  
去已閱的即  
時訊息)

按  將重要的  
即時訊息  
置頂。

## Android



即時訊息

全部 已標註

《課程開班通知》

閣下於本校報讀之課程  
基礎班 單元3  
課程編號：F0001  
開課日期：28/04/2023  
時間：4:35PM-6:35PM (逢星期四)  
此課程將會於 28/04/2023 正式開始第一堂。

\*上課當天請先到受付處點名。  
[Course Info.pdf](#)

**四月再開班  
上堂啦喂!**

今天下午03:50:37

   已閱

最新電子通告提示 [EN20230522]

## iOS



12:54

即時訊息

全部 已標註

搜尋

新課堂開始通告

**XXXX - 網上教室現已開啟**

本科將於 202x 年 x 月 xx 日 (x) 正式開課，請同學注意以下事項：  
1. 「xxxx」網上教室已經開放，歡迎進入修讀。  
2. 本科的導師為 xxx，歡迎學員透過小組訊息與他交流及查詢疑難。  
3. 欲出席課堂的同學請留意，這科的上課日期為星期 x 202x 年 x 月 x, ...，時間為晚上 7 時至 9 時，地點為油麻地天主教新民書院二樓禮堂。  
4. 課本將於課堂即場發售，有意購買實體書的同學請帶備現金，學員優惠價保持每本 \$60。未能出席課堂而欲購買者，可與我們聯絡。  
5. 首堂的課堂簡報，除了可在網上教室內下載外，亦可於以下網頁下載。請留意，網頁將定時更新（一般於上課前一至兩天），請自行按時上網下載課堂的簡報，如屆時發現網頁仍未更新，可嘗試在瀏覽器 (browser) 按重新載入此頁 (Reload)：  
<https://www.hssc.col.org.hk/Certificate/S402-lymy/24-25jykt/index.html>

如有任何問題，歡迎向我們查詢。

2025-08-02 23:46:39

  已閱

電子通告到期通知 eNotice(s) due date reminder

您所需簽署電子通告已到期，請今天內簽署。如您已簽署有關通告，請無需理會此通知。

首頁 即時訊息 最新消息 電子通告 更多

# **Live Demo**

---

# 簡報 Powerpoint

---

- 在網上教室有超連結可供下載
- 在“新課堂通知訊息”或“課室內容”內有超連結,可供在手機/PAD內看
- 若要下載,要向學院申請
- 有效期為是次學年

# 科目內容 (Member App)



會員


	Android	iOS
1. 選擇 [活動/課程]。	 <ul style="list-style-type: none"><li>即時訊息</li><li>最新消息</li><li>電子通告</li><li>體溫紀錄</li><li>一般資訊 / 中心資訊</li><li>電子繳費</li><li>數碼頻道</li><li><b>活動 / 課程</b></li></ul>	 <ul style="list-style-type: none"><li>考勤紀錄</li><li>體溫紀錄</li><li>繳費紀錄</li><li>一般資訊 / 中心資訊</li><li>數碼頻道</li><li><b>活動 / 課程</b></li><li>更改密碼</li><li>變更電郵地址</li><li>私隱政策</li><li>使用條款</li></ul> <p>Bottom navigation bar: 首頁, 即時訊息, 最新消息, 電子通告, <b>更多</b></p>

# 科目內容 (Member App)

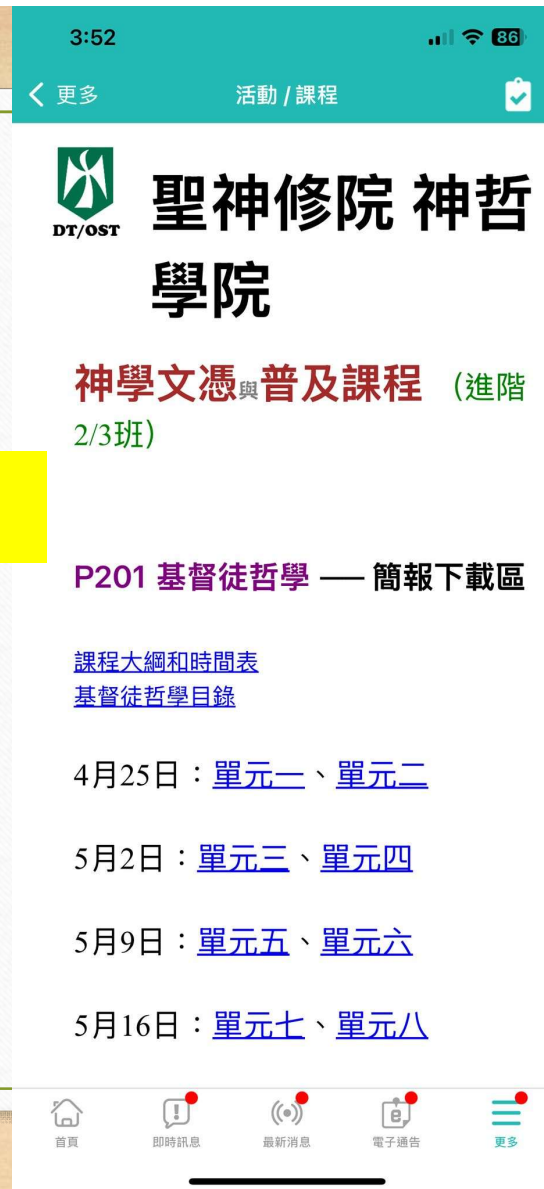


	Android	iOS
2. 選擇 [我的課程]。		





只可在手機 / PAD 看



3:52

86%

< 更多

活動 / 課程




< 學會資料

課程 / 小組類型

DTOST課程

學會內容



只可在手機 / PAD 看

這科目是倫理神學的入門科目，希望學員能在這科目的學習中，明白有關天主教倫理神學的基礎知識，以準備好其他專題的研習。本科由方法論入手，探討倫理神學的基礎，兼及討論自由與抉擇的問題，而其他相關的課題，將於「基本倫理神學(二)」中繼續探討。

課堂簡報

課堂錄影

其他學習經歷種類

對象級別

DTOST神普



首頁



即時訊息



最新消息



電子通告



更多

3:53

85%

< 更多

活動 / 課程



DT/OST

## 神學文憑與普及課程 (基礎班)

### D102-3 基本神學 (一、二)

我們正嘗試也把課堂上導師的簡報和講解錄製為視頻，供學員多一個選擇：

>>> [YouTube基本神學視頻播放清單](#)

**單** (已包含所有已上傳視頻)

如有任何意見，歡迎以電郵向我們反映。

### 基本神學 (一)

	錄音	視頻 (國內)
4月23日：第一週	<a href="#">(上)</a> 、 <a href="#">(下)</a>	<a href="#">(上)</a> 、 <a href="#">(下)</a>



首頁



即時訊息



最新消息



電子通告



更多

12:09



< 更多

活動 / 課程

< 學會資料

最後交功課限期：16/11/2025

課堂簡報

課堂錄影

其他學習經歷種類

對象級別

DTOST神普

對象級別

無限制

對象性別

無限制

名額

600

附件

S402 教友牧職功課(2025).pdf (294Kb)

(隱藏)

💰 費用

0 (暫定)



首頁



即時訊息



最新消息



電子通告



更多

12:09



注意事項

(1) 甲部全答，乙部請適合自己情況的題目來答，三題只需要回答一題；

(2) 請以自己的文字作答，避免抄錄教材內容或教會文件。

(3) 如採用教材或其他資料，請列明出處。

甲部 短答

(1) 「教友牧職」中的「牧職」與神職有什麼分別？(不多於 100 字)

(2) 近代教會多份文件都提倡教友在教會內的職務，試舉出其中三份的名稱，並簡單說明「八部文件」，究竟是有助還是妨礙教友牧職的發展。(100-150 字)

(3) 教材內提及多個神學家所提倡的教友牧職的模式，你認為哪一個模式，對你自己在教會擔當的位置，最具啟發性？試簡單說明。(100-150 字)

乙部(建議字數：800-1200)

一、試以自己現在教會內的工作(可以是固定崗位如主日學導師，也可以非固定如做某活動的義工)為反省對象，思考以下幾個問題：

(1) 你的「職務」，是否具備教材內所提及的職務的特點？試舉出其中兩項，你認為最能突顯你現今的職務特質來解說一下。

(2) 學習過「教友牧職」後，你認為自己可以做些什麼，令自己在教會的「職務」，得到改善，更近乎自己的教友職務？

或

二、如果學員現今沒有任何教會內的工作，在學習過「教友牧職」後，試按自身的信仰狀況，反省以下的問題：

(1) 你覺得自己有什麼使命？為何你認為自己有此使命？

(2) 你會如何實踐你的使命？

或

三、如果學員是修士、修女或神父，在學習過「教友牧職」後，可反省以下的問題：

(1) 你認為「教友牧職」與你的牧職，最大的分別是什麼？

(2) 你認為在信仰團體內，如何做最能發揮教友牧職的功能？

# **Live Demo**

---

# 錄影 Recordings

---

- 學院會透過ZOOM作課堂錄影
- 只會有堂上的PPT及講授內容
- 不會拍攝導師及同學面貌
- 在“新課堂通知訊息”內有超連結,或在“課程內容”有連結可供在手機/PAD內看
- 不用申請
- 有效期為是次學年

# Zoom 直播

- 
- 香港課堂會以Zoom直播形式為海外及國內同學同時參與
  - 看Zoom直播的學員會是在MUTE狀態,以免影響課堂管理

# 師生交流

---

Whatsapp / WeChat ?!



# 小組訊息 (Group Message)



1. 選擇 [小組訊息]。

Android



iOS



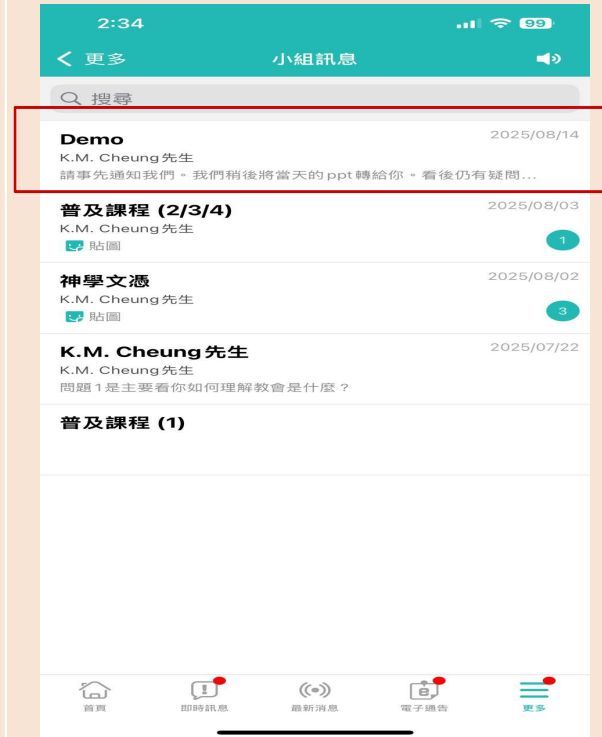


# 小組訊息 (Group Message)

2. 選擇小組。

Android



iOS






# 小組訊息 (Group Message)

3. 輸入訊息，按 [傳送] / [send]，發送訊息。

可按  發送圖片 或  
按  錄音。

按  檢視組員名單。

## Android




## iOS





# 小組訊息 (Group Message)

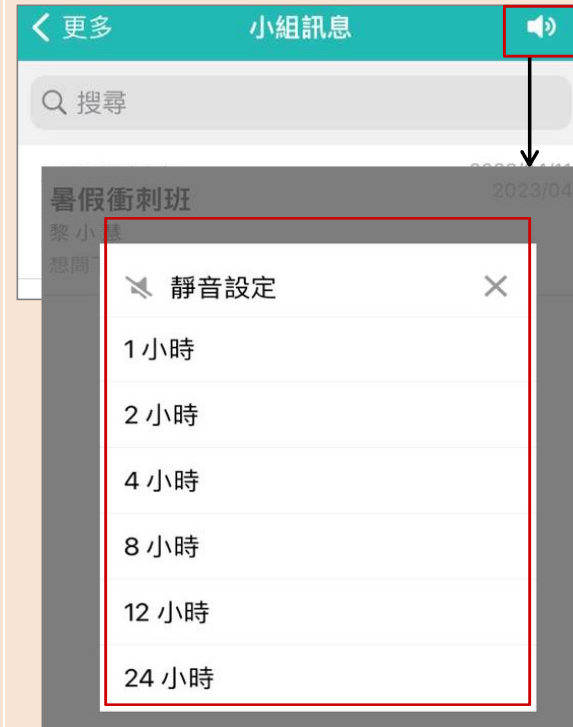


4. 按  選擇靜音設定。

Android



iOS





# 小組訊息 (Group Message)



## 5. 訊息處理。

長按訊息可



回覆：回覆訊息。



刪除：刪除訊息。

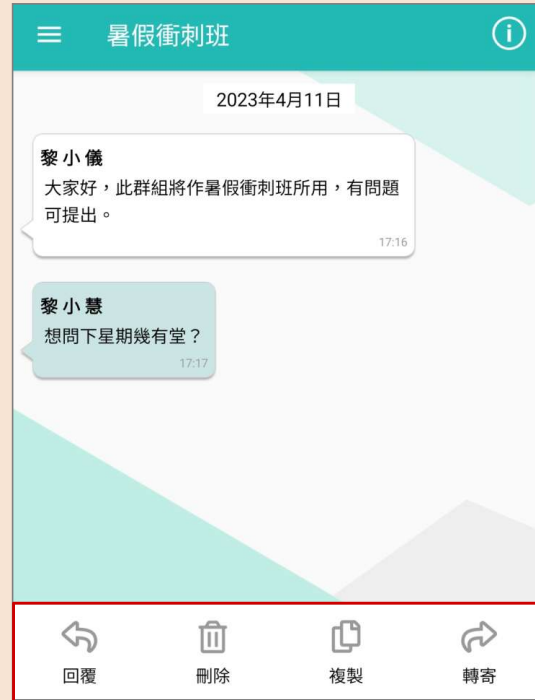


複製：複製訊息。



轉寄：轉寄訊息。

## Android



## iOS



# Live Demo

---

## 小組訊息

- 每科都有相關群組開立
  - 只有相關導師,同學及Admin
- 
- 同學可在群組諮詢導師有關該科的問題
  - 其他同學是收不到的,只有導師才看到
  - 導師可私訊PM回答,或覺得他/她預備的回覆對其他同學都有用,會在群組發放,所有同學都收到
  - 導師有權不作回應,不可再苛問
  - Admin有權將滋事方移離群組
  - 群組設立在學術交流



# 電子通告 (eNotice)



	Android	iOS
即時訊息 推播通知 手機效果	<p>To: 鍾小澄 請於2023-05-31 00:00:59或之前簽署電子通告EN20230522「有關升..</p>	<p>最新電子通告提示 [EN202305... 7m ago Latest eNotice alert [EN20230522] 請於 2023-05-31 00:00:59或之前簽署電 子通告 EN20230522「有關升讀意向」。 Please sign the eNotice EN20230522 titled "有關升讀意向" on or before...</p>
即時訊息 手機檢視 (可檢視過 去已閱的 即時訊息)  按 [詳情] 直接檢視 此通告。	<p>即時訊息</p> <p>全部 已標註</p> <p>最新電子通告提示 [EN20230522] Latest eNotice alert [EN20230522] 請於2023-05-31 00:00:59或之前簽署電子通告 EN20230522「有關升讀意向」。 Please sign the eNotice EN20230522 titled "有關 升讀意向" on or before 2023-05-31 00:00:59. 今天 下午03:40:14</p> <p>詳情</p>	<p>即時訊息</p> <p>全部 已標註</p> <p>搜尋</p> <p>最新電子通告提示 [EN20230522] Latest eNotice alert [EN20230522] 請於 2023-05-31 00:00:59或之前簽署電 子通告 EN20230522「有關升讀意向」。 Please sign the eNotice EN20230522 titled "有關升讀意向" on or before 2023-05-31 00:00:59. 2023-05-22 17:04:03</p> <p>詳情</p>



# 電子通告 (eNotice)

Android

iOS

1. 選擇 [電子通告]。





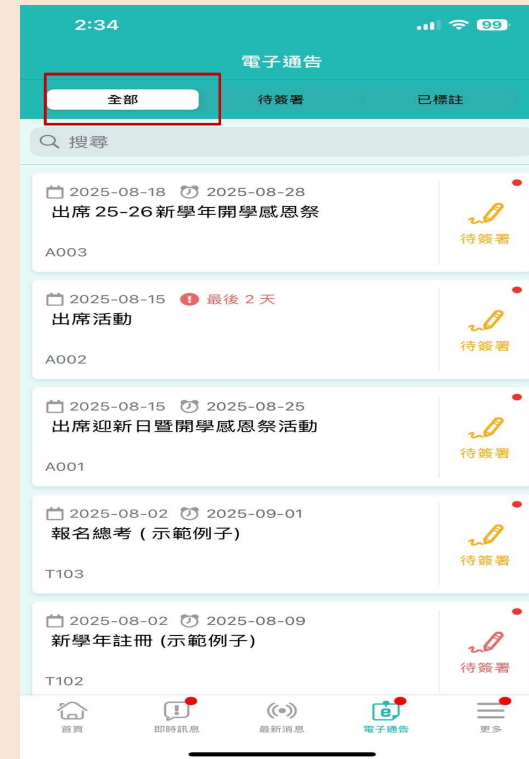
# 電子通告 (eNotice)


2. 瀏覽機構/中心之電子通告。

Android



iOS





# 電子通告 (eNotice)

3. 點選個別的電子通告，瀏覽詳情通告內容。

## Android



← 電子通告

EN20230523 2023-11-15

文化日活動參與獎狀

🕒 2023-11-29 00:00:59

上星期舉辦的文化日完滿結束，感謝各位會員的參與。

現附上活動參與獎狀，會員可於附件檢視其獎狀並自己下載或列印。

下次文化日將於12月15日於銅鑼灣分校舉行，同時都希望收集大家意見。

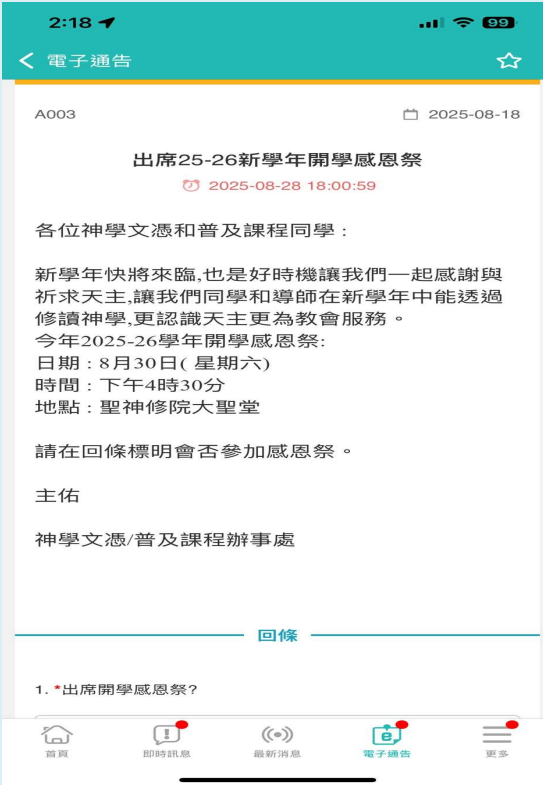
請填妥回條及簽署通告。

期待下次文化日活動能再次見到大家！

 MK\_Level 1-3.jpg (69Kb)

 參與證書

## iOS



2:18 99

← 電子通告 ☆

A003 2025-08-18

出席25-26新學年開學感恩祭

🕒 2025-08-28 18:00:59

各位神學文憑和普及課程同學：

新學年快將來臨，也是好時機讓我們一起感謝與祈求天主，讓我們同學和導師在新學年中能透過修讀神學，更認識天主更為教會服務。

今年2025-26學年開學感恩祭：  
日期：8月30日(星期六)  
時間：下午4時30分  
地點：聖神修院大聖堂

請在回條標明會否參加感恩祭。

主佑

神學文憑/普及課程辦事處

回條

1. \*出席開學感恩祭？

首頁 即時訊息 最新消息 電子通告 更多



# 電子通告 (eNotice)



4a. 如上載了個別會員通告附件，會員可瀏覽個別附件。(根據組別及班號)

## Android



## iOS





# 電子通告 (eNotice)



4b. 如上載了個別會員通告附件，會員可瀏覽個別附件。(根據內聯網帳號)

- 如資料夾中有多過一個檔案，會員閱讀通告時會自動展開多個檔案。

## Android



## iOS





# 電子通告 (eNotice)

5. 回答回條問題並簽署回條。

Android

← 電子通告

回條

\*會否參與下次文化日?

會

不會

不需回答這條題目

\*希望下次文化日於什麼時間舉辦?

上午

中午

晚上

簽署

iOS

2:18

← 電子通告

神學文憑/普及課程辦事處

回條

1. \*出席開學感恩祭?

會

否

2. \*會駕車來?

否

會

3. 車牌號碼

簽署

首頁 即時訊息 最新消息 電子通告 更多



# 電子通告 (eNotice)



即時訊息  
推播通知  
手機效果

To: 鍾小澄  
已收到閣下於 2023-06-01 15:54:28 簽署的電子通告EN20230522 「有..

即時訊息  
手機檢視  
(可檢視過  
去已閱的  
即時訊息)

通告成功  
簽署後會  
收到簽署  
確認通知。

即時訊息

全部

已標註

簽署電子通告確認通知 [EN20230522]  
eNotice Signed Alert [EN20230522]

已收到閣下於 2023-06-01 15:54:28 簽署的電子通告EN20230522 「有關升讀意向」。  
Please note that the eNotice EN20230522 titled "有關升讀意向" signed at 2023-06-01 15:54:28 has been received.

🕒 今天 下午03:54:28



iOS

eClass  
已收到閣下於 2018-06-29 14:22:58 簽署的電子通告20180501 「課本寄賣大行動2018」。  
Please note that the eNotice 20180501 titled "課本寄賣大行動2018" signed at 2018-06-29 14:22:58 has been received.

即時訊息

全部

已標註

🔍 搜尋

簽署電子通告確認通知 [EN20230522]  
eNotice Signed Alert [EN20230522]

已收到閣下於 2023-05-22 17:04:25 簽署的電子通告 EN20230522 「有關升讀意向」。  
Please note that the eNotice EN20230522 titled "有關升讀意向" signed at 2023-05-22 17:04:25 has been received.

🕒 2023-05-22 17:04:25





# 電子通告 (eNotice)




	Android	iOS
即時訊息 推播通知 手機效果	<p>To: 鍾小澄 請儘快簽署電子通告EN20230522「有關升讀意向」(簽署限期: 2023-0..</p>	<p>電子通告重要提示 [EN20230522] <small>now</small> eNotice Important Reminder [EN2023... 請儘快簽署電子通告EN20230522「有關 升讀意向」(簽署限期: 2023-05-31 00:00:59)。 Please sign the eNotice EN20230522 ti...</p>
即時訊息 手機檢視 (可檢視過 去已閱的 即時訊息)	<p>即時訊息</p> <p>全部 已標註</p> <p>電子通告重要提示 [EN20230522] eNotice Important Reminder [EN20230522]</p> <p>請儘快簽署電子通告EN20230522「有關升讀意向」(簽署限期: 2023-06-30 00:00:59)。 Please sign the eNotice EN20230522 titled "有關升讀意向" as soon as possible (Original Deadline: 2023-06-30 00:00:59).</p> <p>今天 下午03:52:43</p> <p>☆ 詳情</p>	<p>即時訊息</p> <p>全部 已標註</p> <p>搜尋</p> <p>電子通告重要提示 [EN20230522] eNotice Important Reminder [EN20230522]</p> <p>請儘快簽署電子通告EN20230522「有關升讀意向」(簽署限期: 2023-05-31 00:00:59)。 Please sign the eNotice EN20230522 titled "有關升讀意向" as soon as possible (Original Deadline: 2023-05-31 00:00:59).</p> <p>2023-05-22 17:05:17</p> <p>☆ 詳情</p>
未簽通告 的會員會 收到電子 通告重要 提示。		



# 電子通告 (eNotice)


即時訊息  
推播通知  
手機效果

 eClass Biz Member 1 條新信息 15:10  
To: 鍾小澄  
電子通告重要提示 [EN20230523] eNotice Important Reminder [EN...

即時訊息  
手機檢視  
(可檢視過  
去已閱的  
即時訊息)

即時訊息

全部 已標註



 電子通告到期通知 eNotice(s) due date reminder


您所需簽署電子通告已到期，請今天內簽署。如你已簽署有關通告，請無需理會此通知。

The following eNotice(s) which you have not signed will be due today. Please sign it/them today. Please ignore this notice if you have already signed.

[12/2023] 使用課程優惠券 (2023-11-22 00:00:59)

📅 2023年11月22日 下午02:30:00


  [詳情](#)

電子通告到期通知 eNotice(s) d... 1h ago  
 您所需簽署電子通告已到期，請今天內簽署。如你已簽署有關通告，請無需理會此通知。...

即時訊息

全部 已標註

搜尋



 電子通告到期通知 eNotice(s) due date reminder

您所需簽署電子通告已到期，請今天內簽署。如你已簽署有關通告，請無需理會此通知。

The following eNotice(s) which you have not signed will be due today. Please sign it/them today. Please ignore this notice if you have already signed.

[12/2023] 使用課程優惠券 (2023-11-22 00:00:59)

📅 2023-11-22 14:30:00

  [詳情](#)

# **Live Demo**

---

# 科目評估問卷

---

- 當每科完結後,學院便會發出“科目評估問卷”
- 學員有責任填回問卷給學院作改善用途
- 在限期前未簽回的同學,將收到提醒通告至簽回

# 註冊通告

---

- 當學期末院方會發出註冊通告,為登記下學年而準備
- 學員要在指定日期內回覆你的意願及選項
- 當學院收到你的回覆,會跟進並透過此APP發出”接納”,”拒絕”通知書
- 個別個案會以電郵或電話溝通理解跟進

# 註冊成功通告 - 電子繳費

< 通告

201904  
購買四年級學生簿冊及視覺藝術科用品通告 **未簽**

🕒 簽署限期: 2019-08-25 23:59:59

敬啟者：隨函附上二零一九年度上學期學生簿冊及視覺藝術科用品價目表，請 貴家長填妥回條，並透過AlipayHK交款，以便彙辦為荷。

➕ 其他資料

回條

1. #簿冊及視藝用品手冊、畫紙及視藝材料 (\$58.50)  
\*  願意

2. #顏色 (\$24.00)  
\*  購買 (前往問題 3)  
 不購買 (前往問題 3)

3. #校簿 (\$47.50)  
\*  購買 (前往問題 4)  
 不購買 (前往問題 4)

4. #補充用品 (\$92.50)  
\*  願意

5. #喜樂少年 (\$120.00)  
\*  購買 (前往問題 6)  
 不購買 (前往問題 6)

6. #牧童笛 (\$33.00)  
\*  購買 (前往問題 7)  
 不購買 (前往問題 7)

7. #學生健康服務 (\$30.00)  
\*  參加 (前往問題 8)  
 不參加 (前往問題 8)

8. #學生意外保險計劃 (\$0.00)  
\*  購買 (前往回條結尾)  
 不購買 (前往回條結尾)

# 繳費項目名稱  
總數：\$63.00  
帳戶結餘：\$2423.70

\* 請填妥以上回條，再按簽署。

密碼

🏠 首頁   即時訊息   學校宣佈   通告   更多

< 通告

4. #補充用品 (\$92.50)  
\*  願意

5. #喜樂少年 (\$120.00)  
\*  購買 (前往問題 6)  
 不購買 (前往問題 6)

6. #牧童笛 (\$33.00)  
\*  購買 (前往問題 7)  
 不購買 (前往問題 7)

7. #學生健康服務 (\$30.00)  
\*  參加 (前往問題 8)  
 不參加 (前往問題 8)

8. #學生意外保險計劃 (\$0.00)  
\*  購買 (前往回條結尾)  
 不購買 (前往回條結尾)

# 繳費項目名稱  
總數：\$63.00  
帳戶結餘：\$2423.70

\* 請填妥以上回條，再按簽署。

密碼

🏠 首頁   即時訊息   學校宣佈   通告   更多

# 實時繳費模式 (Direct Pay)

- 通知付費模式
  - (一) 以繳費通告通知學員付款
  - (二) 以繳費項目通知學員付款



# 實時繳費模式 (Direct Pay)

- 以 FPS 連結 eClass App 繳費



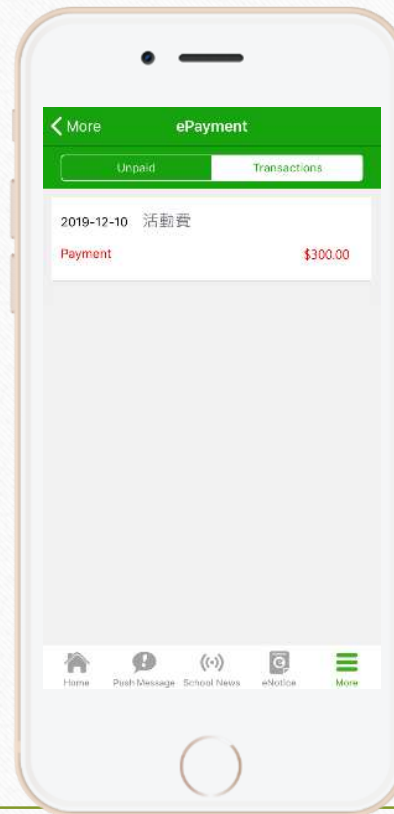
# 實時繳費模式 (Direct Pay)

- 以FPS連結 eClass App 繳費



# 實時繳費模式 (Direct Pay)

- 以FPS連結 eClass App 繳費



# 學生會活動

---

# 學生會會員

---

- 每位神學文憑/普及課程的同學將自動成為學生會會員
- 沒有會費制度, 活動要自費
- 學生會會透過此APP宣傳活動及報名(不包括活動費用)
- 不想成為會員, [可發電郵至cert@hsscol.org.hk](mailto:cert@hsscol.org.hk)標名不想成為學生會會員。  
寫清楚中文全名及學號

# 活動報名 (Member App)



會員

- 以 Member App 為例：

	Android	iOS
1. 選擇 [活動/課程]。	 <p>The Android app menu shows several options: 考勤紀錄, 體溫紀錄, 繳費紀錄, 一般資訊 / 中心資訊, 數碼頻道, and 活動 / 課程. The '活動 / 課程' option is highlighted with a red box.</p>	 <p>The iOS app menu shows the same options as the Android version. The '活動 / 課程' option is highlighted with a red box. The bottom navigation bar also has a red box around the '更多' (More) icon.</p>

# 活動報名 (Member App)



會員

	Android	iOS
2. 選擇 [課程/小組報名]。	 Screenshot of the Android app interface. The title bar is teal with a hamburger menu icon and the text '活動 / 課程'. The main content area has a green background with various activity icons (palette, flag, soccer ball, guitar, basketball, camera). Below this is a white menu with three items: '我的課程/小組' (with a globe icon), '課程/ 小組報名' (with a document and globe icon, highlighted by a red border), and '我的活動' (with a person icon).	 Screenshot of the iOS app interface. The title bar is teal with a back arrow icon and the text '活動 / 課程'. The main content area has a green background with various activity icons (palette, flag, soccer ball, guitar, basketball, camera). Below this is a white menu with three items: '我的課程/小組' (with a globe icon), '課程/ 小組報名' (with a document and globe icon, highlighted by a red border), and '我的活動' (with a person icon).

# 活動報名 (Member App)

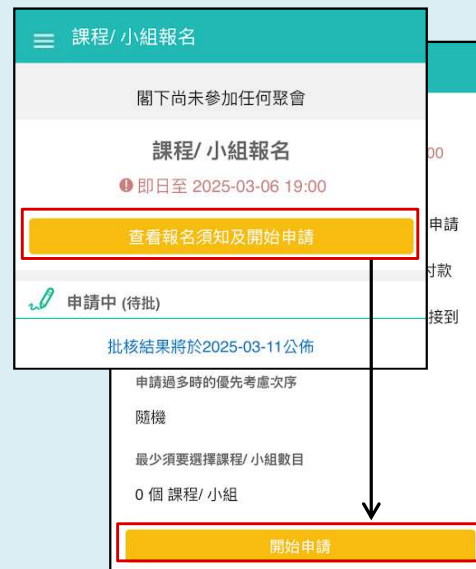


會員

3. 按 [查看報名須知及開始申請] 申請課程活動。

Android

iOS



# 活動報名 (Member App)



會員

## 4. 檢視課程。

Android


iOS



# 活動報名 (Member App)



會員

5. 按 ，根據 [類別] 或 [日子] 篩選活動。

## Android



## iOS



# 活動報名 (Member App)




6. 點選課程名字，檢視課程活動資料。

	Android	iOS
		

# 活動報名 (Member App)



會員

7. 揀選課程後，按  。

Android

iOS



# 活動報名 (Member App)



會員

8. 確定所選課程，按 [確定]。

Android






iOS



# 活動報名 (Member App)



9. 編輯所選課程之優先次序，  
按  上下移動次序；按   
刪除課程，按 。

## Android




## iOS



# 活動報名 (Member App)



10. 會員可輸入希望最多參加的課程數目，輸入後， 確認。

Android

iOS

Screenshot of the Android app interface. At the top, there is a teal header with a hamburger menu icon and the text '活動 / 課程'. Below this is a brown bar with a back arrow, the text '編輯最多學會數目', and a checkmark icon. The main content area shows the text '你共提出了 3 項學會申請。' followed by '你希望最多參加的課程 / 小組數目：'. Below this is a numeric input field with a grey background, the number '3' in the center, and yellow minus and plus buttons on either side. A red box highlights the entire input field area.Screenshot of the iOS app interface. At the top, there is a teal header with a back arrow, the text '更多', and '活動 / 課程'. Below this is a brown bar with a back arrow, the text '編輯最多學會數目', and a checkmark icon. The main content area shows the text '你共提出了 3 項學會申請。' followed by '你希望最多參加的課程 / 小組數目：'. Below this is a numeric input field with a grey background, the number '3' in the center, and yellow minus and plus buttons on either side. A red box highlights the entire input field area.

# 活動報名 (Member App)



會員

11. 等待課程申請批核，批核結果將於指定日子公佈，公佈結果前可以修改課程申請。

Android



iOS



# 公佈活動結果 (Member App)



會員

- 以 Member App 為例：

	Android	iOS
1. 選擇 [活動/課程]。		

# 公佈活動結果 (Member App)



會員

2. 選擇 [我的課程]。

Android

iOS



# 公佈活動結果 (Member App)



會員

3. 會員登入課程模組，便得知課程申請批核結果，按 [確定]。

Android



iOS



# 公佈活動結果 (Member App)



會員

4. 會員可查閱所有 [參與中] 的課程活動。

Android

iOS



# 公佈活動結果 (Member App)



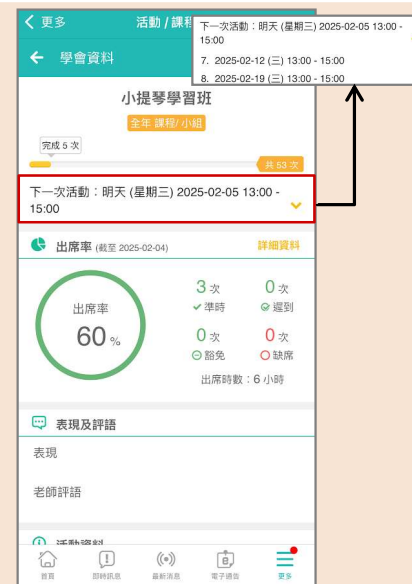
會員

5. 點選課程名字，可檢視參與中的課程活動的參與時間及相關資料。

Android



iOS



# **Live Demo**

---



# 一般資訊/中心資訊(General Info)



1. 選擇 [一般資訊/中心資訊]。

## Android



## iOS



# **Live Demo**

---



# 登出帳戶

- 按 [登出] 登出帳戶。

## Android



## iOS










**Holy Spirit Seminary College  
of Theology & Philosophy**

**聖神修院神哲學院**

神學文憑與普及課程

學生協會簡介





Holy Spirit Seminary College  
of Theology & Philosophy

活動

學術

靈修

學生協會

活動內容

# 學術

- 安排與課程有關活動
- 協助同學解決學習上的問題，例如神學加油站
- 提供研習的資料及方向，例如參觀東正教
- 鼓勵讀書及寫作風氣

# 活動

為同學安排聯誼活動，例如

- 迎新
- 參觀
- 聚餐等活動

# 靈修

安排靈修活動，例如


- 祈禱會
- 退省
- 開學禮／散學禮

# 活動剪影



Holy Spirit Seminary College  
of Theology & Philosophy

# 聖母月和玫瑰月課前祈禱





Holy Spirit Seminary College  
of Theology & Philosophy

## 宗教交流：參觀東正教會，猶太會堂





Holy Spirit Seminary College  
of Theology & Philosophy

# 朝聖

## 深圳聖安多尼堂及寶安耶穌君王堂朝聖





Holy Spirit Seminary College  
of Theology & Philosophy

# 朝聖

## 廣州兩日一夜朝聖交流自由行





Holy Spirit Seminary College  
of Theology & Philosophy

# 朝聖

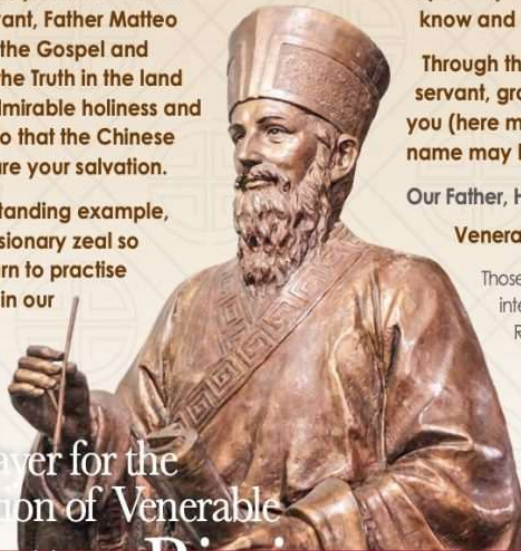
## 意大利追尋聖賢之旅

### 探尋利瑪竇神父到中國之前的感人故事

O merciful Father, you have called your faithful servant, Father Matteo Ricci, to spread the Gospel and bear witness to the Truth in the land of China with admirable holiness and perseverance, so that the Chinese people may share your salvation.

Through his outstanding example, rekindle our missionary zeal so that we may learn to practise the Truth in love in our daily lives and lead others,

Prayer for the  
Beatification of Venerable  
Fr. Matteo Ricci



especially our Chinese brothers and sisters, to know and love you.

Through the intercession of your faithful servant, grant me, Lord, the favour I ask of you (here make your petition), that your holy name may be glorified.

Our Father, Hail Mary, Glory be to the Father.

**Venerable Father Matteo Ricci, pray for us!**

Those who have received a favour through the intercession of the Venerable Father Matteo Ricci are requested to notify:

**Bishop's Office, Catholic Diocese of Hong Kong**, 12/F, Diocesan Centre, 16 Caine Road, Hong Kong

Imprimatur: Bishop Stephen Chow, S.J.  
Catholic Diocese of Hong Kong  
17 December 2022









Holy Spirit Seminary College  
of Theology & Philosophy

# 耳穴自療





Holy Spirit Seminary College  
of Theology & Philosophy

# 大自然中與主相遇

## 寶血田園靈修活動





Holy Spirit Seminary College  
of Theology & Philosophy

# 夏達華聖經世界





Holy Spirit Seminary College  
of Theology & Philosophy

# 聖母神樂院避靜

體驗每日七次祈禱讀經




歸心祈禱





Holy Spirit Seminary College  
of Theology & Philosophy

# 參觀跑馬地天主教墳場







Holy Spirit Seminary College  
of Theology & Philosophy

信仰分享

寫作小組

天主教平信徒網

公教報





Holy Spirit Seminary College  
of Theology & Philosophy

# 神學加油站

丘建峰/何奇耀導師





Holy Spirit Seminary College  
of Theology & Philosophy

# 協助神學文憑與普及課程的 散學禮感恩祭暨師生交流分享聚餐





Holy Spirit Seminary College  
of Theology & Philosophy

# 聚餐





Holy Spirit Seminary College  
of Theology & Philosophy

# 聚餐



# 活動推介

# 活動推介

## 參觀修院文物室

日期：10月19日

時間：15:00-17:00

活動：參觀修院文物室


請密切留意報名詳情



Holy Spirit Seminary College  
of Theology & Philosophy



歡迎加入第十屆學生會幹事會  
發揮你的小宇宙啦！



活動時間：問問你是誰

活動目的：以最短時間去認識你的新同學

方法：

1. 找尋對象
2. 詢問對方姓名，然後詢問對方一件與他相關的事
3. 另一方同樣詢問對方姓名，及問對方一件與他相關的事
4. 雙方把對方姓名及答案寫在紙上
5. 完成後，分別再去尋找新的對象
6. 不要讓他人重複問題，告訴對方已有別人問了
7. 大家有十分鐘時間去結識朋友

1. 你來自那個堂區
2. 你何時領洗 / 你領洗了多少年
3. 你在堂區有什麼服務
4. 你居住在那一區
5. 你的職業
6. 你最喜歡的食物 / 你最討厭的食物
7. 你有什麼嗜好
8. 你喜歡什麼顏色

# 學習生活分享

- 1.介紹自己【自由發揮、或可講所屬堂區、參與的善會/團體】**
- 2.修讀本課程的原因和期望**
- 3.選聯絡人**

第\_\_\_\_\_組 帶組幹事：\_\_\_\_\_

中文姓名	英文姓名	聯絡電話	電郵	本人願意參與學生會(加✓)	有興趣成為幹事 (加✓)	樂意參與義工*(加✓)

\* 義工包括感恩祭帶經、讀經、司琴等；帶領同學玫瑰月及聖母月誦唸玫瑰經；活動帶組及分享等

組長：\_\_\_\_\_

多謝各位參與  
九月再會



主佑

